



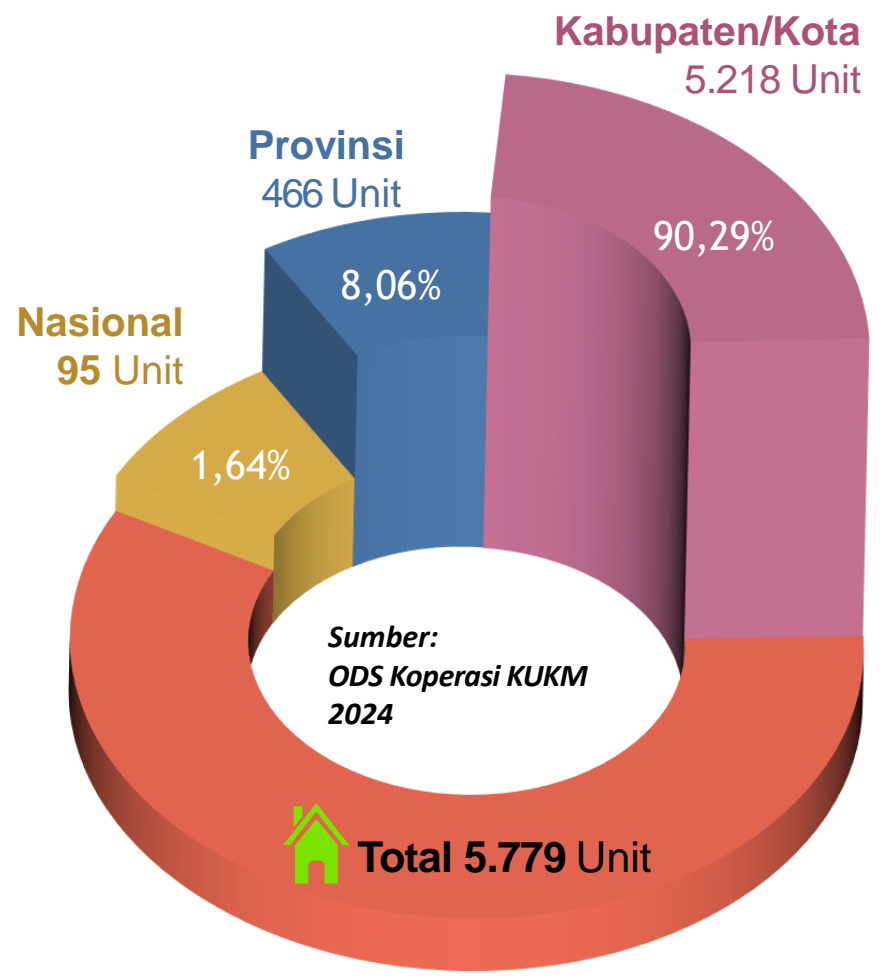
LAPORAN PERKEMBANGAN KOPERASI UMKM

TAHUN 2024

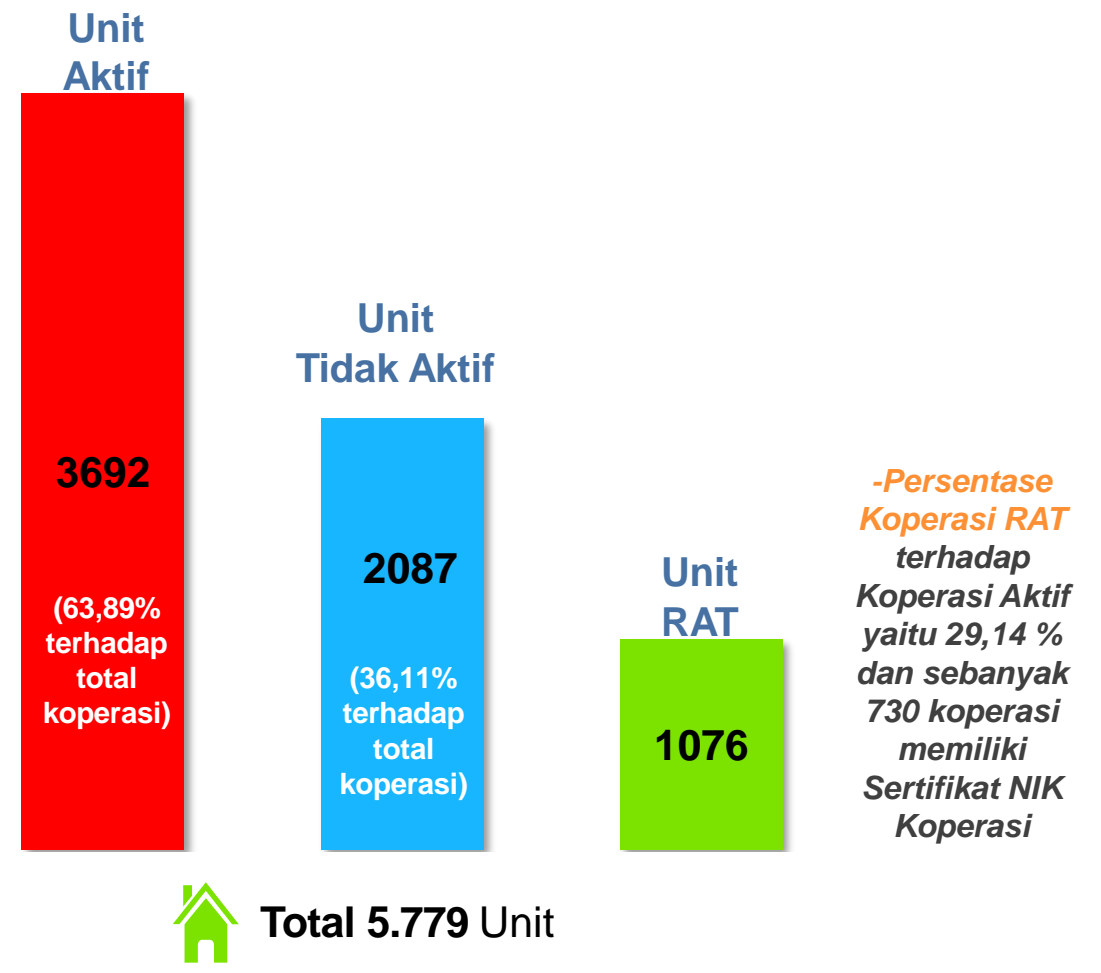
DINAS KOPERASI UKM
PROVINSI KALIMANTAN BARAT

KERAGAAN DATA KOPERASI

(Tahun 2024)



(Jumlah Koperasi Berdasarkan Wewenang Binaan)



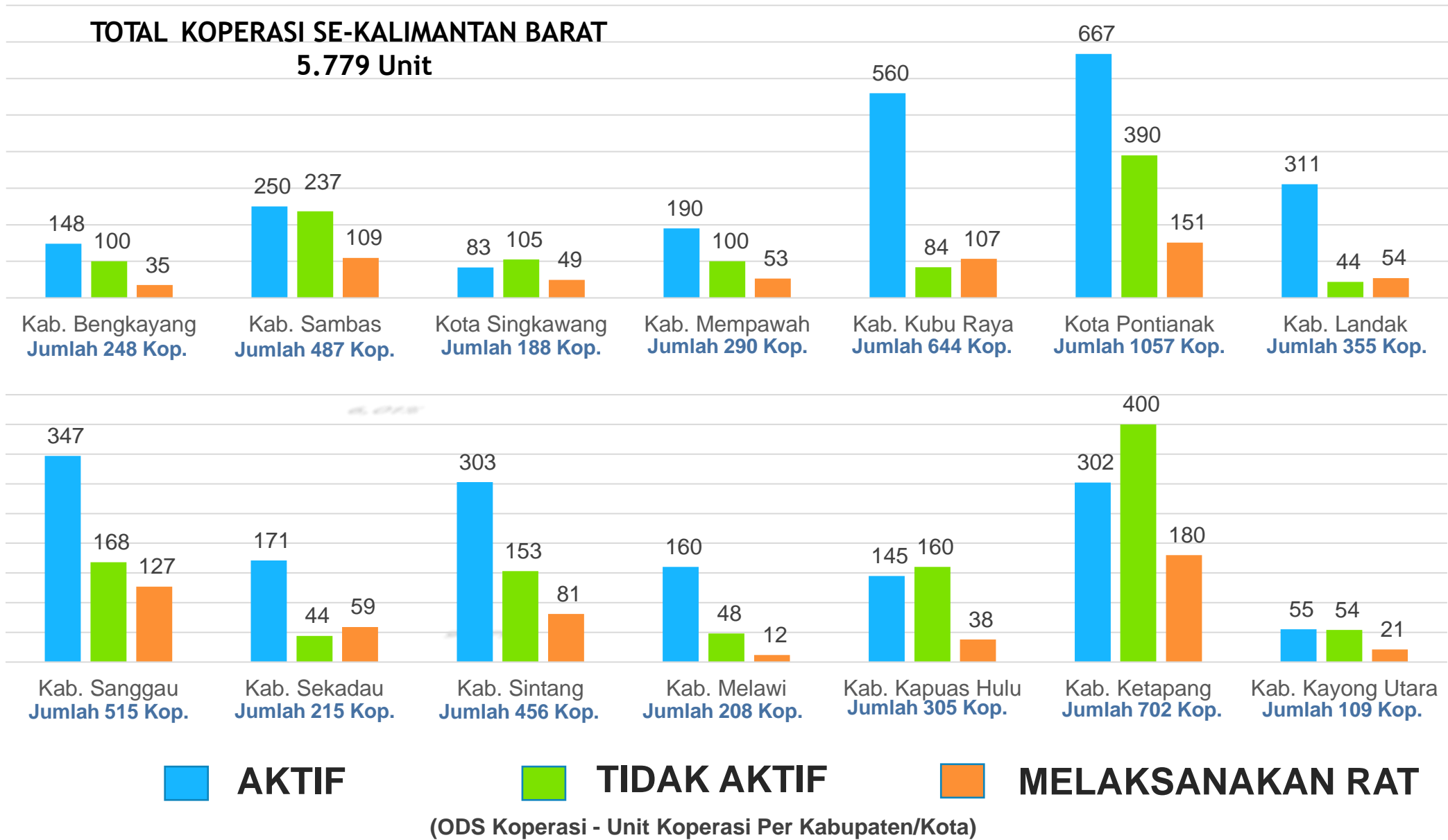
(Unit Koperasi Aktif, Tidak Aktif dan Melaksanakan RAT)

KERAGAAN DATA KOPERASI

(Tahun 2024)

TOTAL KOPERASI SE-KALIMANTAN BARAT

5.779 Unit




KERAGAAN DATA KELOMPOK KOPERASI

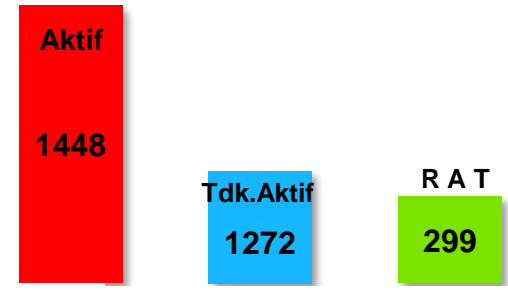
(Tahun 2024)


No.	Kelompok Koperasi	Unit Koperasi	Melaksanakan RAT	Anggota (Orang)	Volume Usaha (Rp.)	No.	Kelompok Koperasi	Unit Koperasi	Melaksanakan RAT	Anggota (Orang)	Volume Usaha (Rp.)
1	KUD	376	74	36.053	602.852.705.586	21	Kop. Angkutan Sungai	4	2	85	589.995.000
2	Kop. Pertanian	261	32	2.928	20.950.071.326	22	Kop. Angkutan Penyeberan	1	1	-	52.892.000
3	Kop. Perkebunan	770	361	116.779	2.778.900.796.758	23	Kop. Wisata	4	1	1.710	2.919.798.572
4	Kop. Peternakan	17	3	67	1.465.693.252	24	Kop. Telkom	1	1	81	18.102.556.039
5	Kop. Nelayan	63	17	584	1.664.574.634	25	Kop. Perumahan	2	1	25	443.308.000
6	Kop. Kehutanan	8	1	24	74.884.525	26	Kop. Pegawai Negeri (KPR	355	84	16.005	66.589.424.903
7	Kopti	3	0	-	-	27	Kop. Wanita	79	11	550	363.373.473
8	Kopra	3	0	-	-	28	Kop. Profesi	12	1	38	332.600.000
9	Kopinkra	16	2	1.854	2.585.101.000	29	Kop. Veteran	11	2	48	449.797.000
10	Koppontren	98	7	660	975.290.056	30	Kop. Wredatama	9	2	41	67.615.000
11	Kopkar	268	59	11.373	172.801.280.001	31	Kop. Pepabri	8	1	44	5.625.000
12	Kop. Angkatan Darat	39	26	8.707	17.426.626.111	32	Kop. Mahasiswa	11	0	-	-
13	Kop. Angkatan Laut	3	2	137	110.007.500	33	Kop. Pemuda	16	1	9	1.600.000
14	Kop. Angkatan Udara	9	5	662	1.235.984.848	34	Kop. Pertambangan	3	1	1.600	2.149.976.337
15	Kop. Kepolisian	11	5	7.669	7.895.311.123	35	Kop. Pedagang Kaki Lima	13	2	51	52.993.000
16	Kop. Serba Usaha	1596	137	56.900	324.982.035.760	36	Kop. Lainnya	1378	125	16.515	381.578.266.252
17	Kop. Pasar	40	3	234	1.344.805.000	37	Kop. Simpan Pinjam dan P	17	5	501	6.961.569.555
18	Kop. Simpan Pinjam	189	83	1.278.002	8.918.336.698.856	38	Kop. Sekunder	2	2	-	11.275.909.287
19	Kop. Angkutan Darat	56	6	1.347	5.009.665.349	39	Kop. Tenaga Kerja Bongka	22	10	2.472	74.980.394.125
20	Kop. Angkutan Laut	1	0	-	-	40	Kop. Multi Pihak	4	0	-	-
JUMLAH								5779	1076	1.563.755	13.425.529.225.228

KERAGAAN DATA KOPERASI

(Tahun 2024)


 Koperasi Konsumen
2.720 Unit




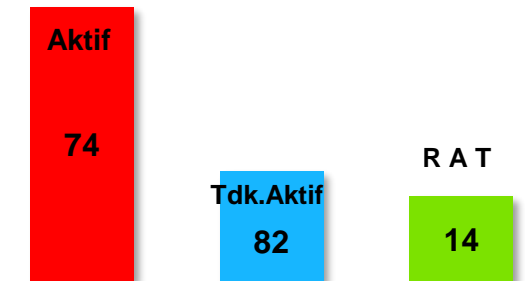
 Jumlah Aset
497,32 Milyar Rupiah


 Koperasi Simpan Pinjam
235 Unit




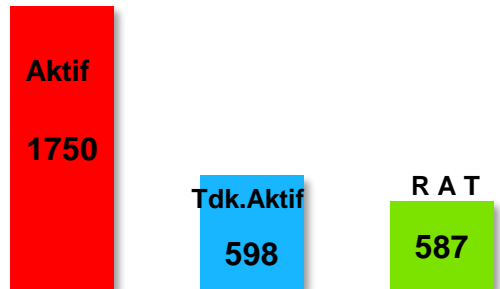
 Jumlah Aset
16,25 Triliun Rupiah


 Koperasi Pemasaran
156 Unit




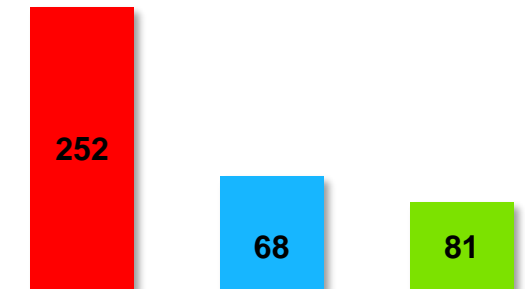
 Jumlah Aset
25,92 Milyar Rupiah


 Koperasi Produsen
2.348 Unit



 Jumlah Aset
2,95 Triliun Rupiah

 Koperasi Jasa
320 Unit



 Jumlah Aset
212,88 Milyar Rupiah

 **TOTAL KOPERASI**
5.779 Unit dan
Aset 19,94 Triliun Rupiah

KOPERASI BERDASARKAN JENIS

Sumber:
ODS Koperasi KUKM

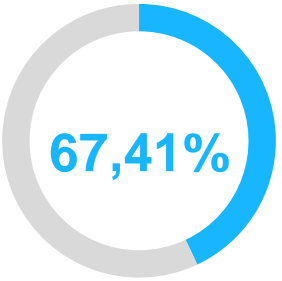
KERAGAAN DATA KOPERASI

(Tahun 2024)

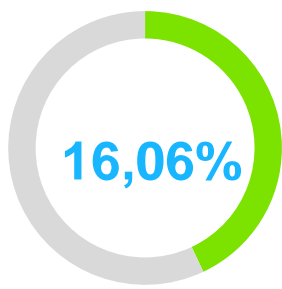
3 Teratas Omset
Sektor Usaha
Koperasi Berdasarkan
KBLI 2020



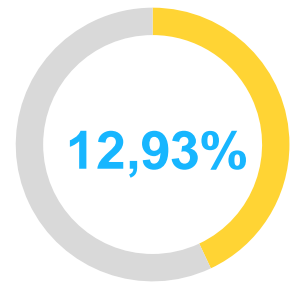
Jumlah Anggota Koperasi 1,56 Juta Orang



K- Aktivitas
Keuangan
dan Asuransi



A - Pertanian,
Kehutanan
dan
Perikanan



G - Perdagangan Besar
Dan
Eceran;
Reparasi
Dan
Perawatan Mobil
Dan
Sepeda Motor



Pria
64%



Wanita
36%

27,97% Jumlah Anggota Koperasi Terhadap
Jumlah Penduduk Kalimantan Barat 2024
5,59 Juta Orang.

Sumber:
ODS Koperasi KUKM



KERAGAAN DATA KOPERASI

(Tahun 2024)

Kode KBLI	Uraian KBLI	Unit Koperasi			Anggota (Orang)	RAT (Unit)	Volume Usaha (Rp.00,-)
		Jumlah	Aktif	Tidak Aktif			
A	Pertanian, Kehutanan Dan Perikanan	1.205	885	320	112.062	389	2.156.497.505.755
B	Pertambangan Dan Penggalian	19	17	2	1.614	2	2.156.676.337
C	Industri Pengolahan	53	45	8	2.153	13	7.634.661.627
D	Pengadaan Listrik, Gas, Uap/Air Panas Dan Udara Dingin	4	3	1	82	1	3.774.349.420
E	Treatment Air, Treatment Air Limbah, Treatment Dan Pemulihan Material Sampah, Dan Aktivitas Remediasi	6	3	3	818	2	1.423.520.024
F	Konstruksi	9	3	6	168	2	1.045.781.015
G	Perdagangan Besar Dan Eceran; Reparasi Dan Perawatan Mobil Dan Sepeda Motor	517	432	85	84.622	194	1.736.332.760.896
H	Pengangkutan Dan Pergudangan	146	111	35	15.929	39	93.809.579.292
I	Penyediaan Akomodasi Dan Penyediaan Makan Minum	1.110	560	550	14.950	60	53.180.309.525
J	Informasi Dan Komunikasi	22	8	14	131	2	18.318.556.039
K	Aktivitas Keuangan Dan Asuransi (KSP dan USP)	833	515	318	1.298.321	217	9.050.698.632.655
L	Real Estat (Kop.Sekunder)	4	4	-	-	1	495.631.224
S	Aktivitas Jasa Lainnya	1851	1106	745	32.905	154	300.161.261.419
TOTAL		5.779	3.692	2.087	1.563.755	1.076	13.425.529.225.228

KERAGAAN DATA KOPERASI

(Tahun 2024)

Tahun 2022



Jumlah Aset
16,57 Triliun Rupiah



Jumlah Volume Usaha
10,73 Triliun Rupiah



Jumlah SHU
222,15 Milyar Rupiah

Tahun 2023



Jumlah Aset
17,55 Triliun Rupiah



Jumlah Volume Usaha
11,96 Triliun Rupiah



Jumlah SHU
213,90 Milyar Rupiah

Tahun 2024



Jumlah Aset
19,94 Triliun Rupiah



Jumlah Volume Usaha
13,42 Triliun Rupiah



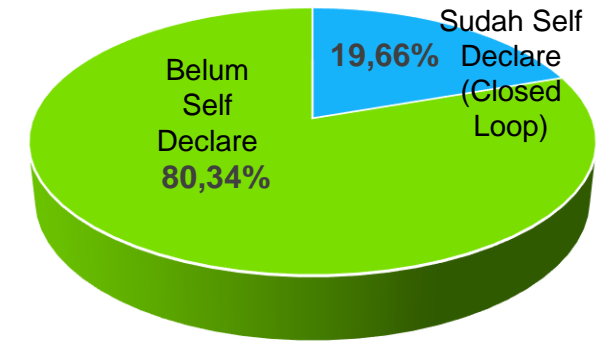
Jumlah SHU
488,76 Milyar Rupiah

KERAGAAN DATA KOPERASI


(Tahun 2024)

NO.	WILAYAH	KOPERASI SIMPAN PINJAM				SUDAH SELF DECLARE				BELUM SELF DECLARE			
		Nasional	Provinsi	Kab/ Kota	Jumlah	Nasional	Provinsi	Kab/ Kota	Jumlah	Nasional	Provinsi	Kab/ Kota	Jumlah
1	Kab. Sambas		1	2	3		1	1	2	0	0	1	1
2	Kab. Bengkayang		1	16	17				0	0	1	16	17
3	Kab. Landak	1	4	6	11		1		1	1	3	6	10
4	Kab. Sanggau		9	12	21		7		7	0	2	12	14
5	Kab. Ketapang	2	1	32	35	2	1	1	4	0	0	31	31
6	Kab. Sintang*	2	2	12	16	1	1	1	3	1	1	11	13
7	Kab. Kapuas Hulu		3	14	17		2		2	0	1	14	15
8	Kab. Sekadau	2	3	8	13	1	1	4	6	1	2	4	7
9	Kab. Melawi			9	9				0	0	0	9	9
10	Kab. Kayong Utara	1		1	2				0	1	0	1	2
11	Kab. Kubu Raya	1	6	11	18	1	1		2	0	5	11	16
12	Kab. Mempawah		1	4	5				0	0	1	4	5
13	Kota Pontianak	4	35	15	54	2	14	2	18	2	21	13	36
14	Kota Singkawang		1	12	13		1		1	0	0	12	12
Jumlah		13	67	154	234	7	30	9	46	6	37	145	188

Persentase Self Declare
(dari 234 Koperasi Simpan Pinjam)



Rekap Jumlah Kop.Simpan Pinjam



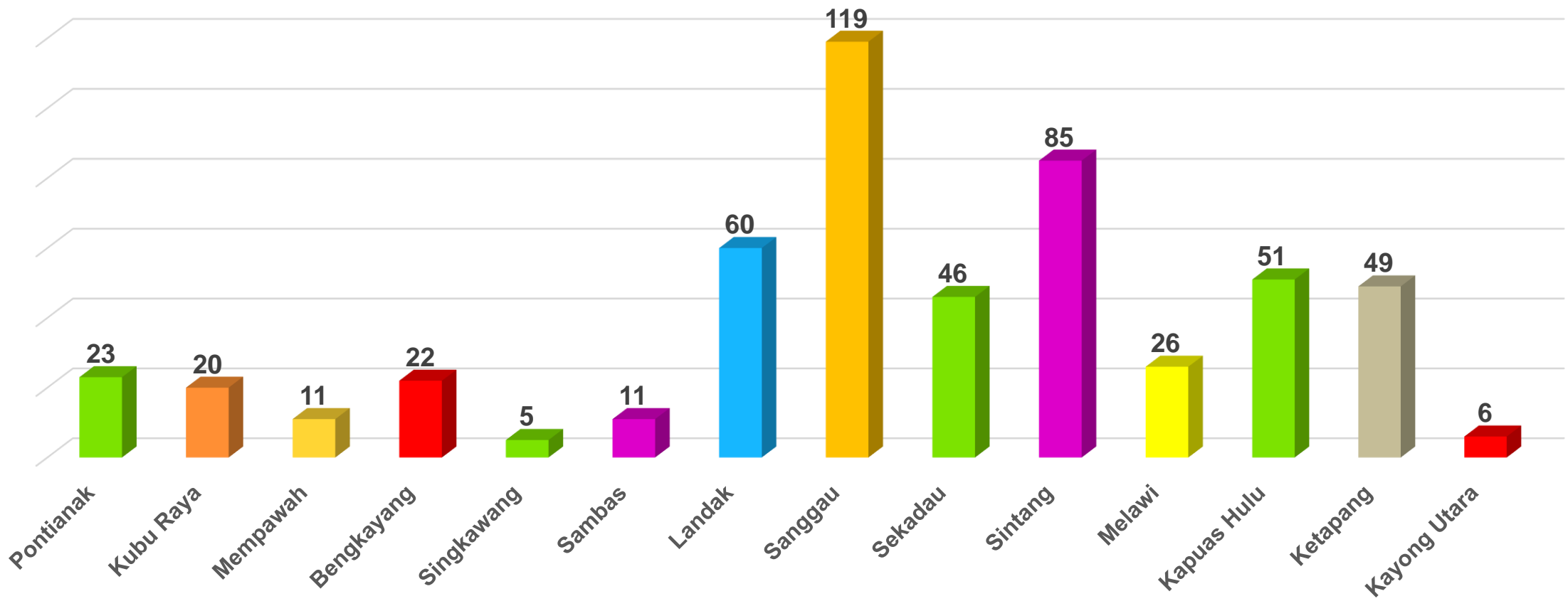
Sumber:
ODS Koperasi KUKM dan ODS Mandiri

* 1 Koperasi Self Declare Open Loop Berubah Menjadi Close Loop (Self Declare Konfirmasi Koperasi Bersifat Terbuka dan Tertutup update regulasi Surat Edaran KemenKopUKM Nomor 3 Tahun 2024)

KANTOR PELAYANAN-Cabang/Cabang Pembantu/Kas dari 20 Kop.Simpan Pinjam (Tahun 2024)

NO	Nama Koperasi	Kota Pontianak	Kabupaten Kubu Raya	Kabupaten Mempawah	Kabupaten Bengkayang	Kota Singkawang	Kabupaten Sambas	Kabupaten Landak	Kabupaten Sanggau	Kabupaten Sekadau	Kabupaten Sintang	Kabupaten Melawi	Kabupaten Kapuas Hulu	Kabupaten Ketapang	Kabupaten Kayong Utara	Total Kantor
1	KOPERASI SIMPAN PINJAM CU BINA MASYARAKAT								1	3	35	5	5			49
2	KOPERASI SIMPAN PINJAM CU KELING KUMANG	2		1					9	12	28	9	11			72
3	KOPERASI SIMPAN PINJAM CU SEMANDANG JAYA	1		1				2	8	6	2	4		20	4	48
4	KOPERASI SIMPAN PINJAM CREDIT UNION BANURI HARAPAN KITA	1	2	1	1	1		8	17	3	1			2		37
5	KOPERASI SIMPAN PINJAM CREDIT UNION MURA KOPA							2	9							11
6	KOPERASI SIMPAN PINJAM CU LANTANG TIPO	2	1		3	1		3	19	5	6	4	5	8		57
7	KOPERASI SIMPAN PINJAM CREDIT UNION SEMARONG	2	3	2	6	1	1	15	25	7	3	1		5		71
8	KOPERASI SIMPAN PINJAM CU PANCUR KASIH	4	4	3	7	1	6	17	9	2	2	1		1	1	58
9	KOPERASI SIMPAN PINJAM CU SAHABAT SEJAHTERA	1														1
10	KOPERASI SIMPAN PINJAM CU KHATULISTIWA BAKTI	3	9	1	3	1		8	2						1	28
11	KOPERASI SIMPAN PINJAM CU STELLA MARIS	2		2												4
12	KOPERASI SIMPAN PINJAM CU PANCUR DANGERI													11		11
13	KOPERASI SIMPAN PINJAM CU USAHA KITA								1	7	4	1				13
14	KOPERASI SIMPAN PINJAM CU BINA KASIH	1														1
15	KOPERASI SIMPAN PINJAM CU TILUNG JAYA												16			16
16	KOPERASI SIMPAN PINJAM CREDIT UNION KUSAPA							1	9							10
17	KOPERASI SIMPAN PINJAM CU SARI INTUGIN						2									2
18	KOPERASI SIMPAN PINJAM CU GERAKAN KONSEPSI FILOSOFI PETANI PANCUR KASIH	1					1	3	2			1				8
19	KOPERASI SIMPAN PINJAM CREDIT UNION SUMBER KASIH		1		2		1	1	8	1				2		16
20	KOPERASI SIMPAN PINJAM KOTIP KHATULISTIWA MAKMUR	1														1
JUMLAH PER KAB/KOTA		23	20	11	22	5	11	60	119	46	85	26	51	49	6	534

KERAGAAN DATA KOPERASI (Tahun 2024)



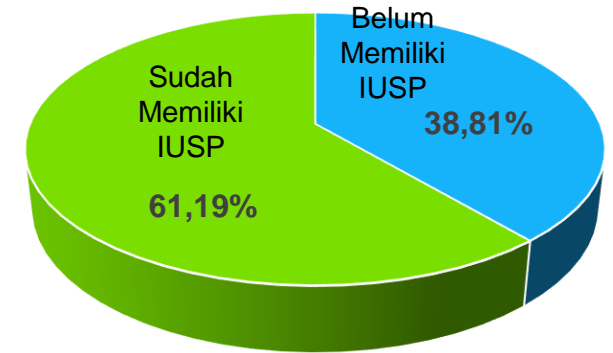
**Grafik Sebaran Kantor Cabang/Kantor Cabang Pembantu/Kantor Kas dari 20 Koperasi Simpan Pinjam
Updating Data Keg.Rekonsiliasi Data**

KERAGAAN DATA KOPERASI

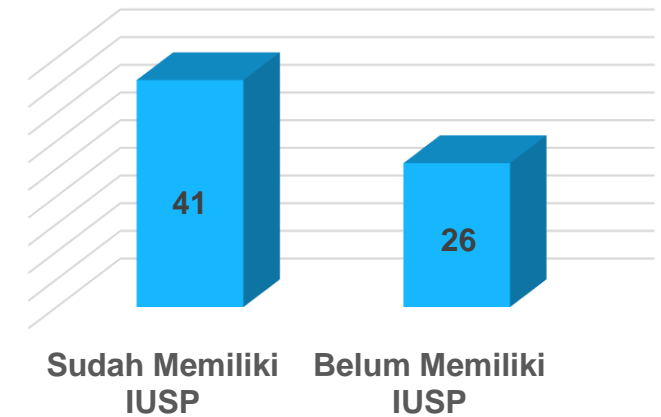
(Tahun 2024)

NO.	WILAYAH	KOPERASI SIMPAN PINJAM (ODS Semester I-2024)				MEMILIKI IJIN USAHA SIMPAN PINJAM			
		Nasional	Provinsi	Kab/Kota	Jumlah	Nasional	Provinsi	Kab/Kota	Jumlah
1	Kab. Sambas		1	2	3		1	n/a	1
2	Kab. Bengkayang		1	16	17			n/a	0
3	Kab. Landak	1	4	6	11			n/a	0
4	Kab. Sanggau		9	12	21		9	n/a	9
5	Kab. Ketapang	2	1	32	35	2	1	n/a	3
6	Kab. Sintang	2	2	12	16	1	2	n/a	3
7	Kab. Kapuas Hulu		3	14	17		2	n/a	2
8	Kab. Sekadau	2	3	8	13	1	1	n/a	2
9	Kab. Melawi			9	9			n/a	0
10	Kab. Kayong Utara	1		1	2	1		n/a	1
11	Kab. Kubu Raya	1	6	11	18	1	2	n/a	3
12	Kab. Mempawah		1	4	5			n/a	0
13	Kota Pontianak	4	35	15	54	2	22	n/a	24
14	Kota Singkawang		1	12	13		1	n/a	1
Jumlah		13	67	154	234	8	41	0	49

Persentase Koperasi Binaan Provinsi
Memiliki Ijin Usaha Simpan Pinjam



Koperasi Simpan Pinjam Binaan
Provinsi



-KSP : Koperasi Simpan Pinjam
-IUSP : Memiliki Ijin Usaha Simpan Pinjam

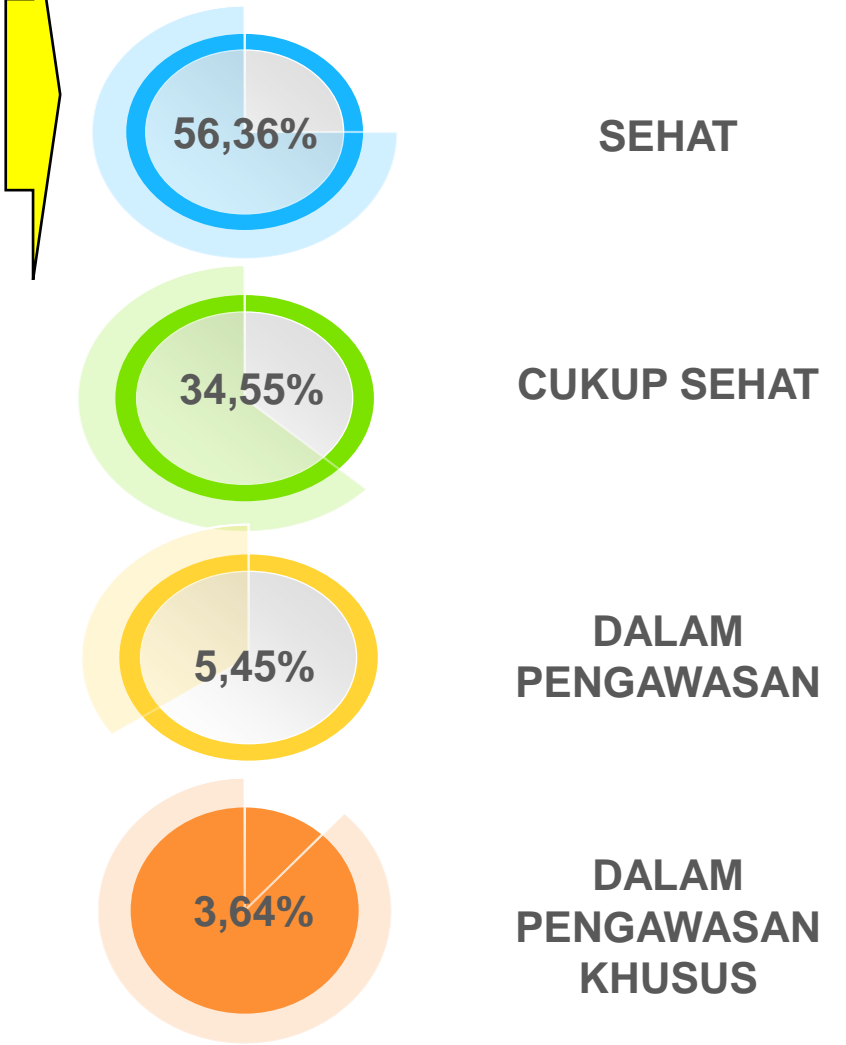
*Data diolah ODS Koperasi dan Rekapitulasi IUSP Online Single Submission

KERAGAAN DATA KOPERASI

(Tahun 2024)

No.	Kab/Kota	Unit Koperasi Binaan Provinsi	Koperasi Dilakukan Penilaian Kesehatan	Hasil Penilaian Kesehatan			
				Sehat	Cukup Sehat	Dalam Pengawasan	Dalam Pengawasan Khusus
1	Kab. Sambas	23	2		1	1	
2	Kab. Bengkayang	10	1		1		
3	Kab. Landak	20	3	1		1	1
4	Kab. Sanggau	18	10	7	3		
5	Kab. Ketapang	22	1	1			
6	Kab. Sintang	16	1		1		
7	Kab. Kapuas Hulu	10	2	2			
8	Kab. Sekadau	8	3	2			1
9	Kab. Melawi	3					
10	Kab. Kayong Utara	1					
11	Kab. Kubu Raya	74	3	1	2		
12	Kab. Mempawah	15	4	1	2	1	
13	Kota Pontianak	217	24	15	9		
14	Kota Singkawang	8	1	1			
Total		445	55	31	19	3	2

PERSENTASE PENILAIAN KESEHATAN KOPERASI TERHADAP 55 UNIT KOPERASI BINAAN PROVINSI



(Penilaian Kesehatan Koperasi Wewenang Binaan Provinsi)

KERAGAAN DATA KOPERASI (Tahun 2024)

01


**Pelatihan
Perkoperasian
Tentang
Manajemen
Laporan
Keuangan
Dan Akuntansi**

02

**Pelatihan
Perkoperasian
Tentang
Manajemen
Perkoperasian**

03

**Pelatihan
Perkoperasian
Tentang
Manajemen
Permodalan**




No.	Kab.Kota	Peserta
1	Sambas	52
2	Bengkayang	78
3	Landak	-
4	Sanggau	52
5	Ketapang	52
6	Sintang	78
7	Kapuas Hulu	52
8	Sekadau	78
9	Melawi	52
10	Kayong Utara	52
11	Kubu Raya	78
12	Mempawah	-
13	Pontianak	78
14	Singkawang	78
Jumlah		780

Pelatihan Bagi Gerakan Koperasi – Sumber DAK Non Fisik



PERKEMBANGAN PENGUSAHA UMK TAHUN 2024 KALIMANTAN BARAT



KERAGAAN DATA UMKM

(Tahun 2024)



225.713 Pelaku Usaha

Usaha Menengah
3.119 Unit 1,38%

12,77%


Usaha Kecil
28.822 Unit

Usaha Mikro
193.772 Unit

85,85%

Kondisi UMKM di Kalimantan Barat
Tahun 2023

(sumber data : dari berbagai sumber Pembina UMKM kriteria UMKM UU Nomor 20 Tahun 2008)



❖ Bahwa sesuai amanah Pepres 39/2019 ttg Satu Data Indonesia dan PerMenKopUKM 7/2023 ttg Pelaksanaan Satu Data Koperasi dan UMKM Melalui Basis Data Tunggal, maka seluruh data UMKM mengacu pada Sistem Informasi Data Tunggal sebagai media pengelolaan dan bagi pakai data KUMKM yang dapat diakses melalui pemanfaatan teknologi informasi dan komunikasi (<https://satudata.kemenkopukm.go.id/>)



164.364 Pelaku Usaha ter-Data melalui Sistem Informasi Data Tunggal di Kalimantan Barat

Usaha Menengah
180 Unit 0,11%

0,89%

Usaha Kecil
1.459 Unit


Usaha Mikro
162.725 Unit

99,00%

(sumber data : **Sistem Informasi Data Tunggal KUMKM** pada Kegiatan Pendataan Langsung KUMKM di Kalimantan Barat, tidak termasuk Kab.Kayong Utara, proses updating data terus dilakukan - Kriteria UMKM UU Cipta Kerja Nomor 11 Tahun 2020)

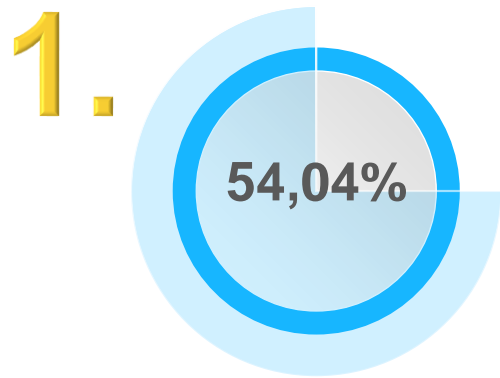


IDENTIFIKASI DATA PENGUSAHA UMKM TERDATA SISTEM INFORMASI DATA TUNGGAL TAHUN 2024 (sumber data : SIDT KUMKM)

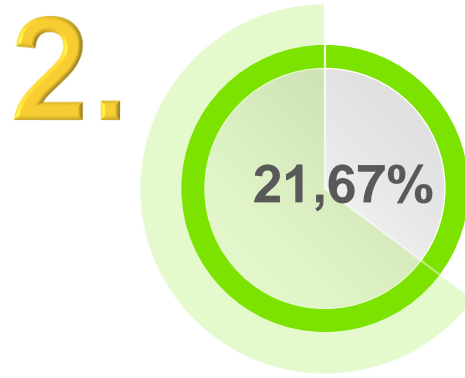


4 Teratas

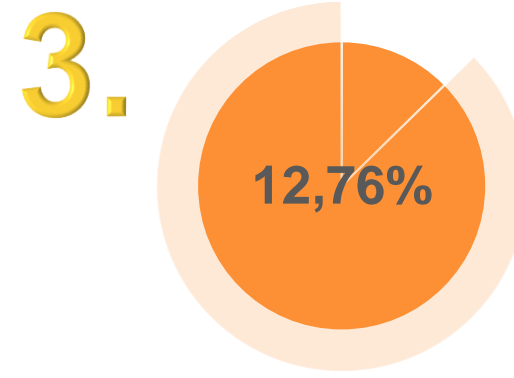
Sektor Usaha UMKM Berdasarkan KBLI 2020



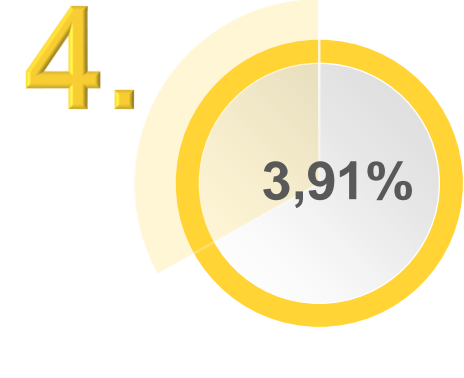
Kode KBLI - G
Perdagangan Besar Dan
Eceran; Reparasi Dan
Perawatan Mobil Dan
Sepeda Motor



Kode KBLI - I
Penyediaan Akomodasi
dan Makan Minum




Kode KBLI - C
Industri Pengolahan



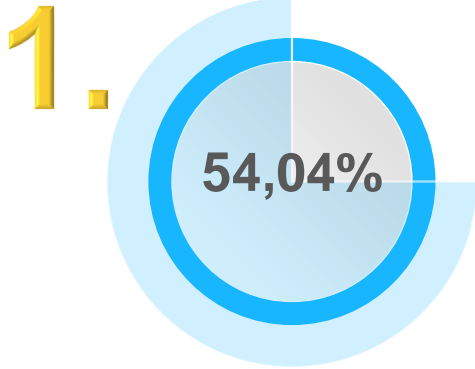
Kode KBLI - S
Aktivitas Jasa Lainnya

(Sumber Data : SIDT KUMKM Provinsi Kalimantan Barat)




4 Teratas

Sektor Usaha UMKM Berdasarkan KBLI 2020

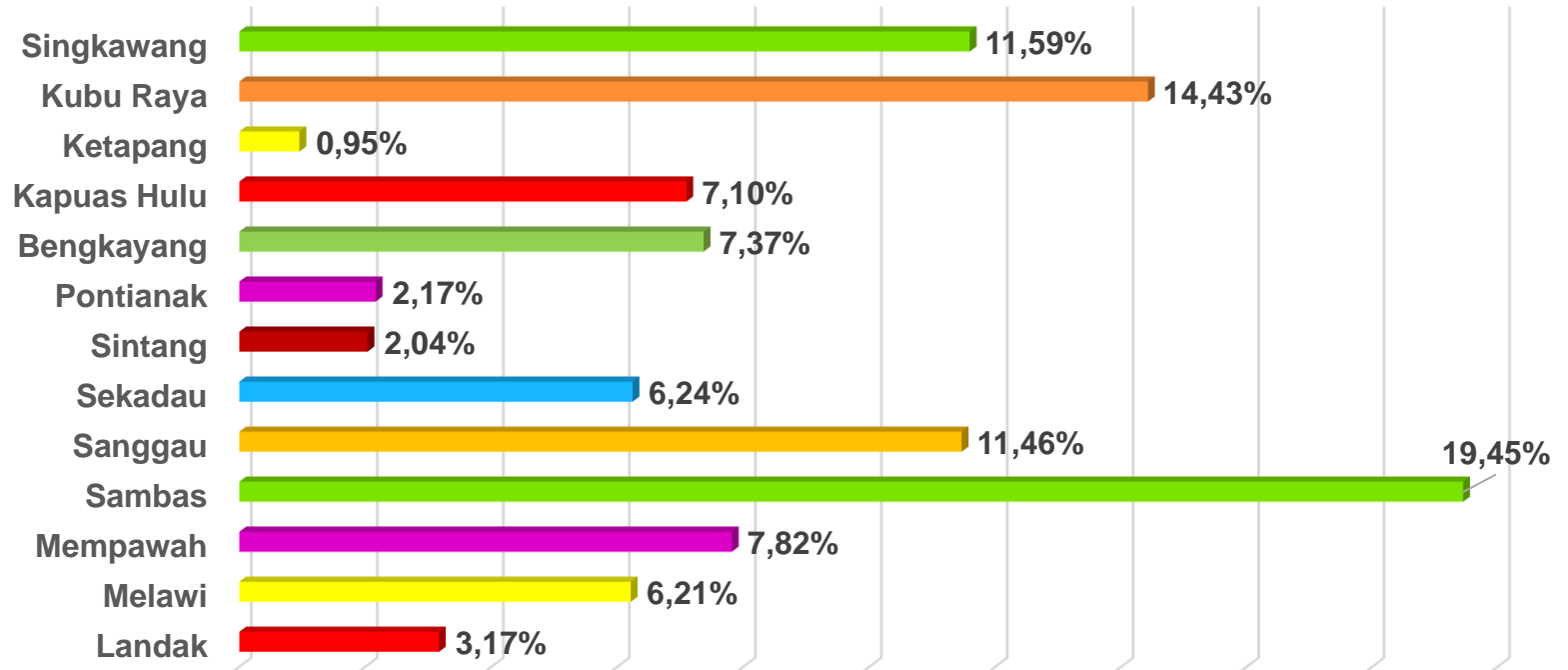


Kode KBLI - G

Perdagangan Besar Dan Eceran; Reparasi Dan Perawatan Mobil Dan Sepeda Motor



Sebaran Sektor Usaha KBLI-G Per Kabupaten/Kota

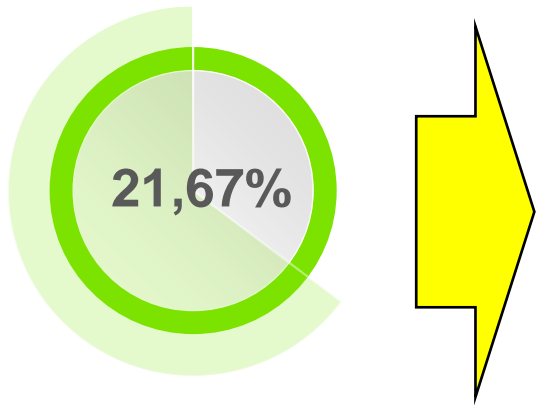


(sumber data : Sistem Informasi Data Tunggal KUMKM - Kegiatan Pendataan Langsung KUMKM di Kalimantan Barat, tidak termasuk Kab.Kayong Utara, proses updating data terus dilakukan)

4 Teratas

Sektor Usaha UMKM Berdasarkan KBLI 2020

2.

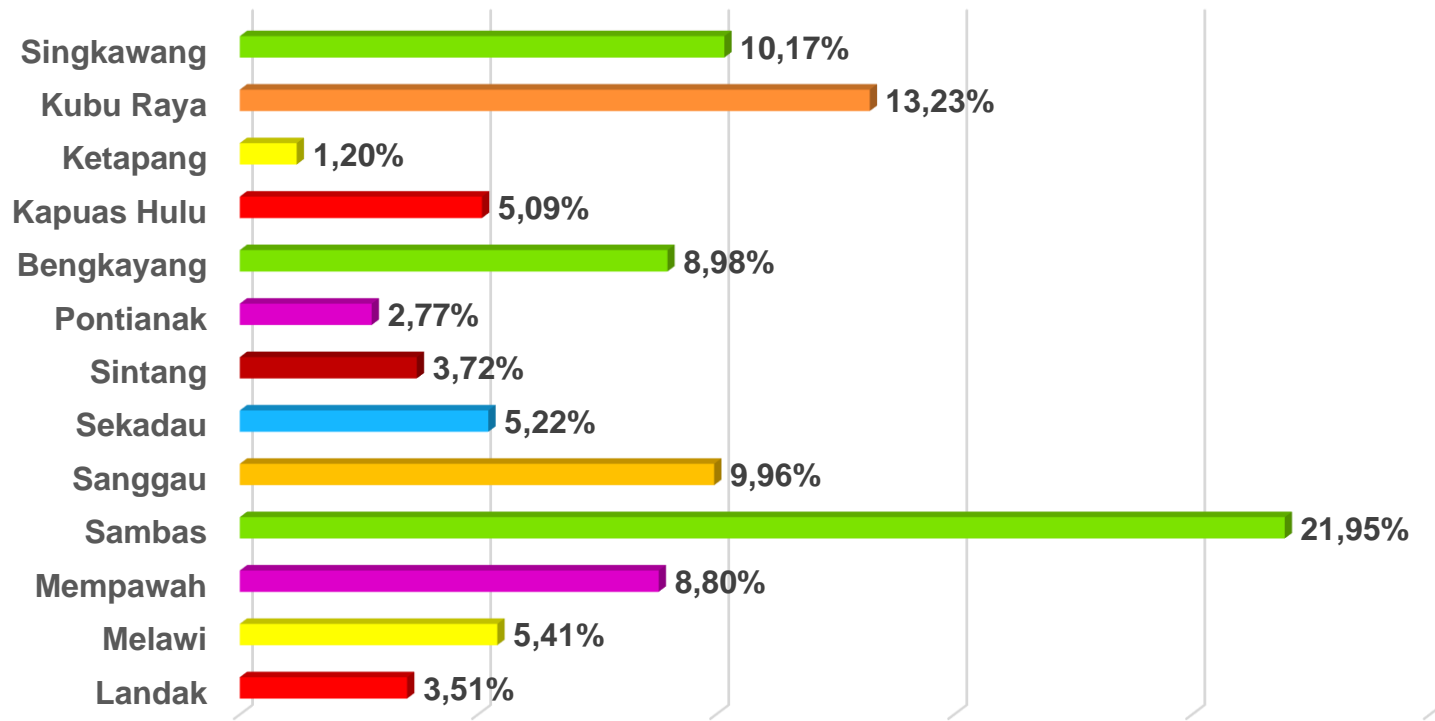


21,67%

Kode KBLI - I

Penyediaan Akomodasi dan Makan Minum

Sebaran Sektor Usaha KBLI-I Per Kabupaten/Kota

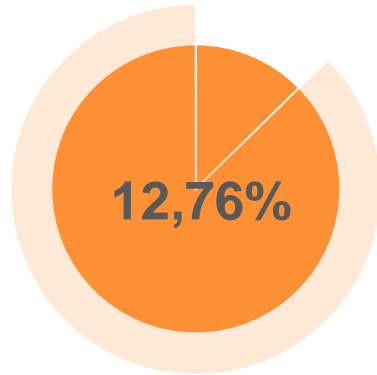


(sumber data : Sistem Informasi Data Tunggal KUMKM - Kegiatan Pendataan Langsung KUMKM di Kalimantan Barat, tidak termasuk Kab.Kayong Utara, proses updating data terus dilakukan)

4 Teratas

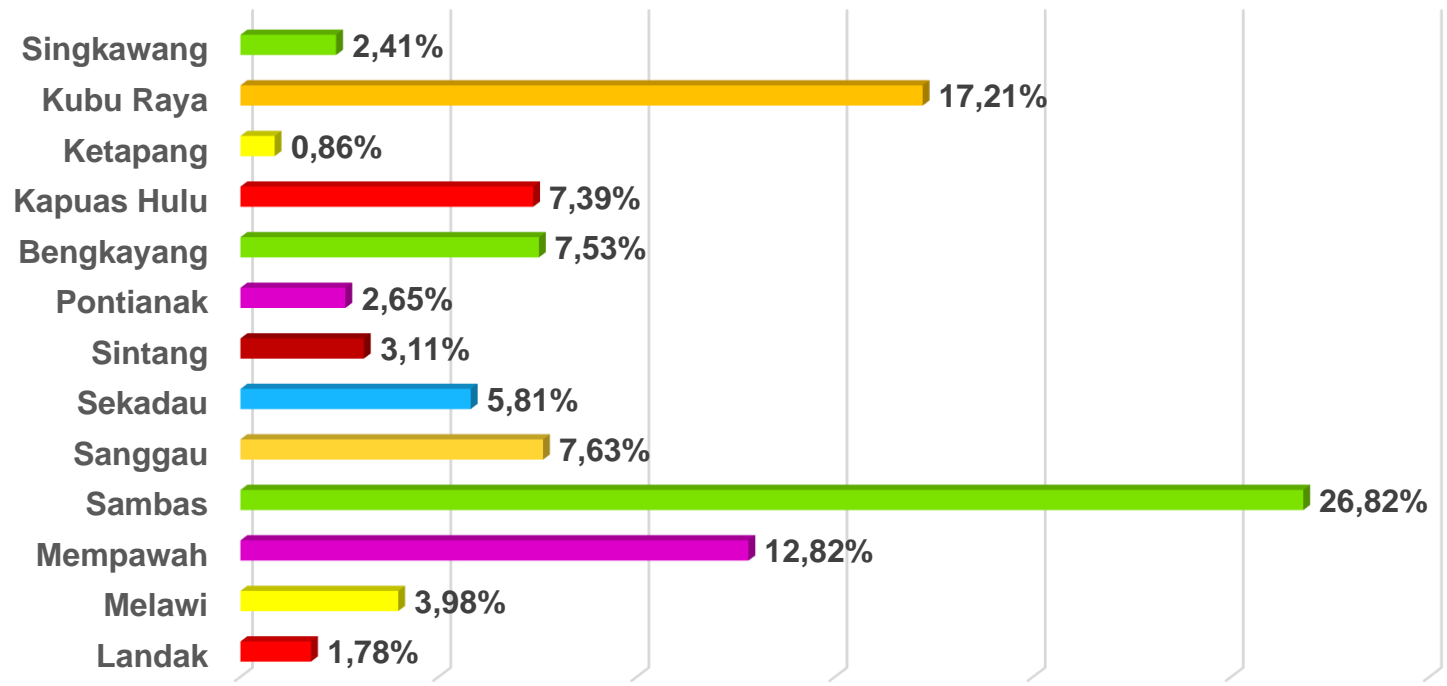
Sektor Usaha UMKM Berdasarkan KBLI 2020

3.



Kode KBLI - C
Industri Pengolahan

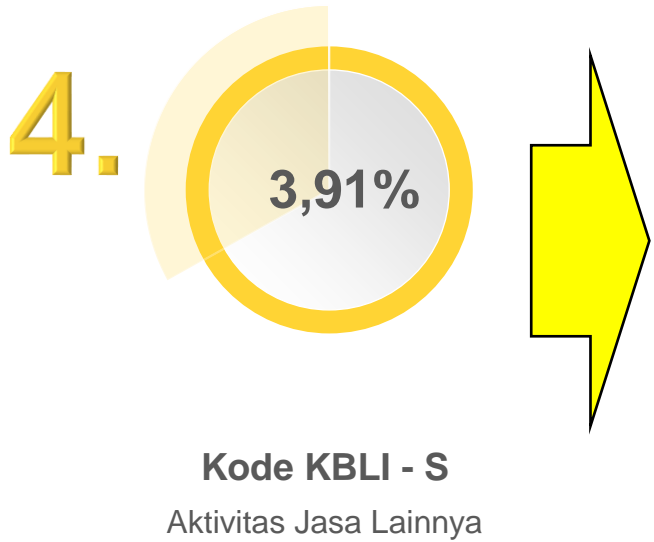
Sebaran Sektor Usaha KBLI-C Per Kabupaten/Kota



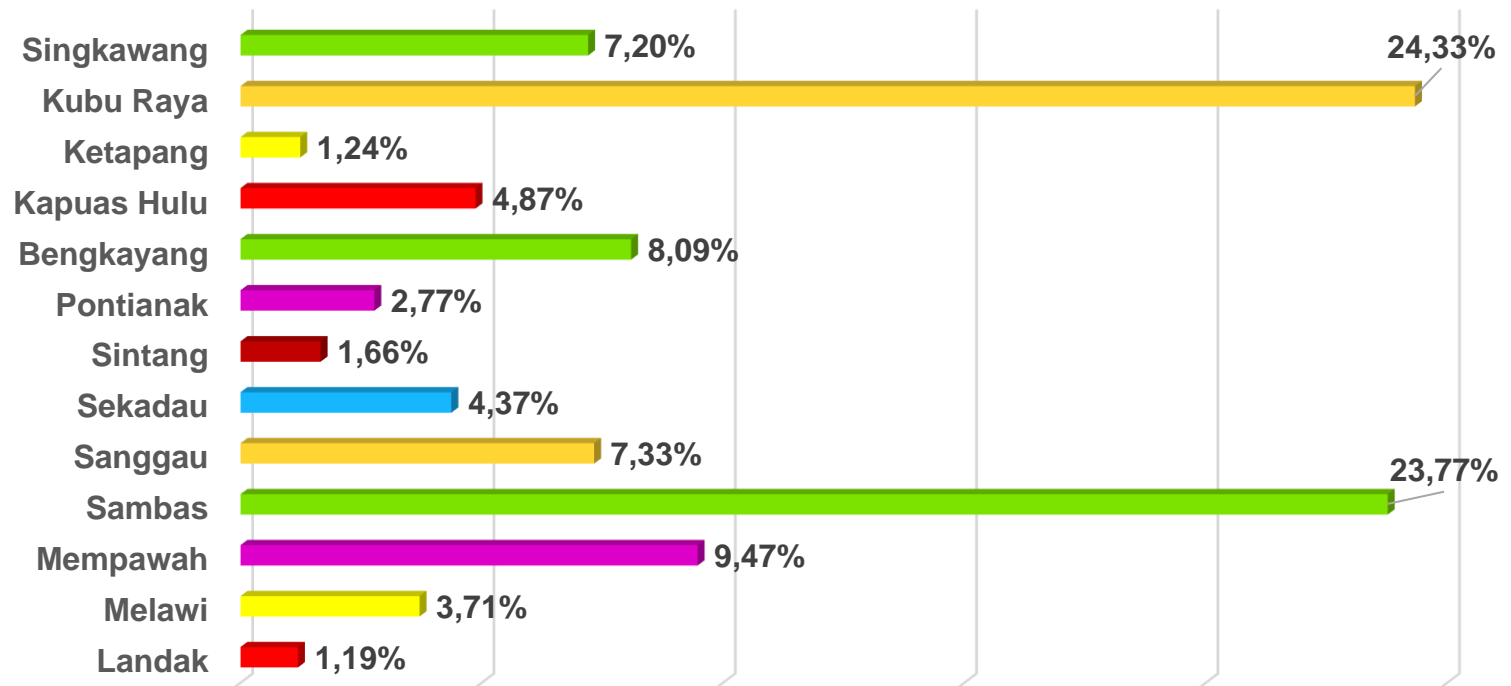
(sumber data : Sistem Informasi Data Tunggal KUMKM - Kegiatan Pendataan Langsung KUMKM di Kalimantan Barat, tidak termasuk Kab.Kayong Utara, proses updating data terus dilakukan)

4 Teratas

Sektor Usaha UMKM Berdasarkan KBLI 2020



Sebaran Sektor Usaha KBLI-S Per Kabupaten/Kota



(sumber data : Sistem Informasi Data Tunggal KUMKM - Kegiatan Pendataan Langsung KUMKM di Kalimantan Barat, tidak termasuk Kab.Kayong Utara, proses updating data terus dilakukan)

KERAGAAN DATA UMKM

(Tahun 2024)

Perkembangan pelaksanaan Program Pendataan Langsung Koperasi UMKM (PL-KUMKM) melalui Portal SIDT dengan sumber dana APBN KUKM RI

No.	Kabupaten/Kota	Tahun 2022	Tahun 2023	Tahun 2024	Jumlah UMKM
		Pelaksana Anggaran Kegiatan DisKopUKM ProvKalbar	Pelaksana Anggaran Kegiatan BPS	Pelaksana Anggaran Kegiatan-Belum Final	
1	Kota Pontianak	4.121	-	-	4.121
2	Kota Singkawang	15.066	-	-	15.066
3	Kabupaten Landak	4.571	-	-	4.571
4	Kabupaten Sintang	3.993	-	-	3.993
5	Kabupaten Ketapang	1.571	-	-	1.571
6	Kabupaten Kubu Raya	-	25.079	-	25.079
7	Kabupaten Mempawah	-	14.478	-	14.478
8	Kabupaten Bengkayang	-	13.280	-	13.280
9	Kabupaten Sambas	-	35.134	-	35.134
10	Kabupaten Sanggau	-	17.009	-	17.009
11	Kabupaten Sekadau	-	9.689	-	9.689
12	Kabupaten Melawi	-	9.512	-	9.512
13	Kabupaten Kapuas Hulu	-	10.861	-	10.861
14	Kabupaten Kayong Utara	-	-	-	-
Total		29.322	135.042	-	164.364



No.	Kabupaten/Kota	Jumlah UMKM	Jumlah U.Mikro	Jumlah U.Kecil	Jumlah U.Menengah
1	Kabupaten Sambas	35.134	34.731	365	38
2	Kabupaten Kubu Raya	25.079	24.787	264	28
3	Kabupaten Sanggau	17.009	16.745	233	31
4	Kota Singkawang	15.066	15.058	6	2
5	Kabupaten Mempawah	14.478	14.355	107	16
6	Kabupaten Bengkayang	13.280	13.118	145	17
7	Kabupaten Kapuas Hulu	10.861	10.789	59	13
8	Kabupaten Sekadau	9.689	9.524	140	25
9	Kabupaten Melawi	9.512	9.378	125	9
10	Kabupaten Landak	4.571	4.565	6	
11	Kota Pontianak	4.121	4.111	9	1
12	Kabupaten Sintang	3.993	3.993		
13	Kabupaten Ketapang	1.571	1.571		
Total 1-13 (SIDT PL-KUMKM)		164.364	162.725	1.459	180
No.	Kabupaten/Kota	Jumlah UMKM	Jumlah U.Mikro	Jumlah U.Kecil	Jumlah U.Menengah
14	Kabupaten Kayong Utara*	8.157	7.437	720	
Total 1-14		172.521	170.162	2.179	180

*Kab.Kayong Utara menunggu konfirmasi KUKM RI terkait data SIDT

KERAGAAN DATA UMKM

(Tahun 2024)

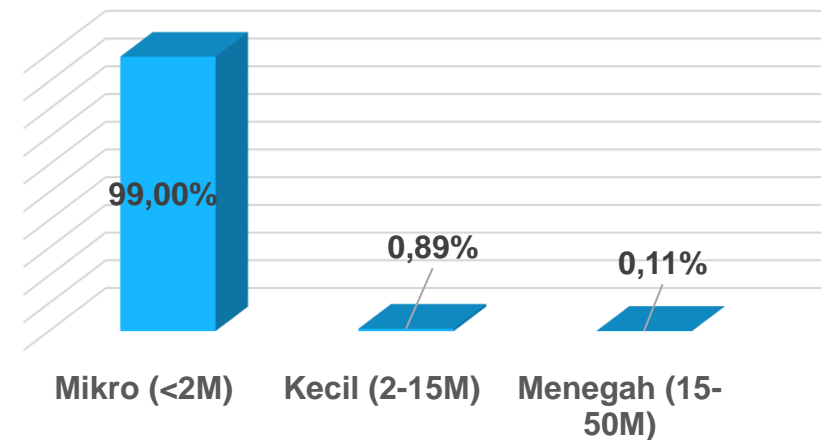
NO.	KAB/KOTA	SKALA USAHA			
		Mikro (<2M)	Kecil (2-15M)	Menengah (15-50M)	Jumlah
1	SAMBAS	34.731	365	38	35.134
2	BENGKAYANG	13.118	145	17	13.280
3	LANDAK	4.528	6	-	4.534
4	MEMPAWAH	14.355	107	16	14.478
5	SANGGAU	16.745	233	31	17.009
6	KETAPANG	1.560	-	-	1.560
7	SINTANG	3.987	-	-	3.987
8	KAPUAS HULU	10.789	59	13	10.861
9	SEKADAU	9.524	140	25	9.689
10	MELAWI	9.378	125	9	9.512
11	KAYONG UTARA	-	-	-	-
12	KUBU RAYA	24.787	264	28	25.079
13	PONTIANAK	4.046	9	1	4.056
14	KOTA SINGKAWANG	15.035	6	2	15.043
Jumlah		162.583	1.459	180	164.222

Identifikasi pada 162.222 pengusaha UMKM yang terdata melalui Basis Data Tunggal KUMKM

Jumlah Usaha Menurut Skala Usaha dan Kabupaten
 Provinsi KALIMANTAN BARAT Berdasarkan Jumlah Penjualan PP NO.7 Tahun 2021




Persentase Berdasarkan Jumlah Penjualan






IDENTIFIKASI DATA PENGUSAHA UMK BER-NIB TAHUN 2024 **(sumber data : diolah dari data NIB DPTMPSP Prov.Kalbar**




Data Infografis NIB - DPMPTSP Prov.Kalbar Tahun 2024 Sebagai Gambaran Makro Akselerasi Pembinaan Usaha Mikro dan Usaha Kecil DisKopUKM Prov.Kalbar (OSSRBA Th.2021-2024)



OSS
KEMENTERIAN INVESTASI/BKPM

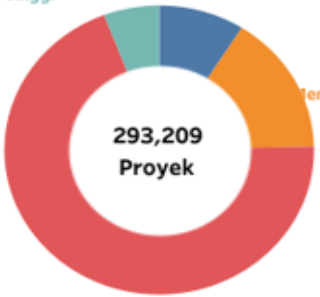
Dashboard OSS RBA Provinsi Kalimantan Barat
 Periode : 8/4/2021 s.d. 12/31/2024



MINISTRY OF INVESTMENT/
INDONESIA INVESTMENT COORDINATING BOARD

164,126
Nomor Induk Berusaha

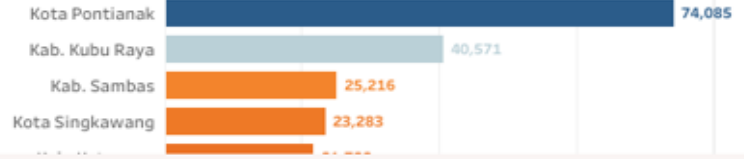
Sebaran Proyek Berdasarkan Risiko



293,209
Proyek

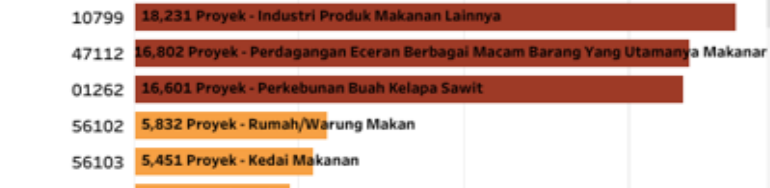
16,934	Tinggi
26,271	Menengah Rendah
45,823	Tenengah Tinggi
204,181	Rendah

Sebaran Proyek Per Kabupaten/Kota



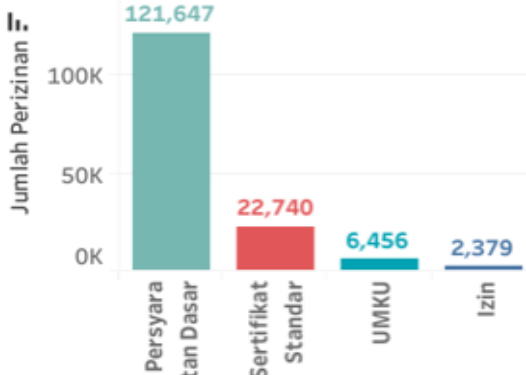
Kota Pontianak	74,085
Kab. Kubu Raya	40,571
Kab. Sambas	25,216
Kota Singkawang	23,283

Sebaran KBLI




10799	18,231	Proyek - Industri Produk Makanan Lainnya
47112	16,802	Proyek - Perdagangan Eceran Berbagai Macam Barang Yang Utamanya Makanan
01262	16,601	Proyek - Perkebunan Buah Kelapa Sawit
56102	5,832	Proyek - Rumah/Warung Makan
56103	5,451	Proyek - Kedai Makanan

Sebaran Perizinan Berdasarkan Jenis



121,647	Persyaratan Dasar
22,740	Sertifikat Standar
6,456	UMKU
2,379	Izin

Status Perizinan

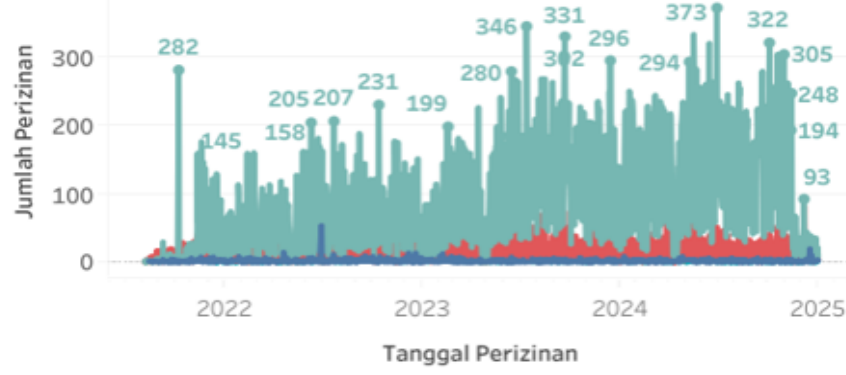


153,222

Status Perizinan

9,212	Izin terbit/SS terverifikasi
4,049	Menunggu verifikasi persya..
139,961	Terbit Otomatis

Sebaran Perizinan Berdasarkan Hari



Jumlah Perizinan vs Tanggal Perizinan

Tanggal Awal
8/4/2021

*tanggal awal OSS RBA 4 Ags 2021

Tanggal Akhir
12/31/2024

Data Update :
1/8/2025 01:42:02

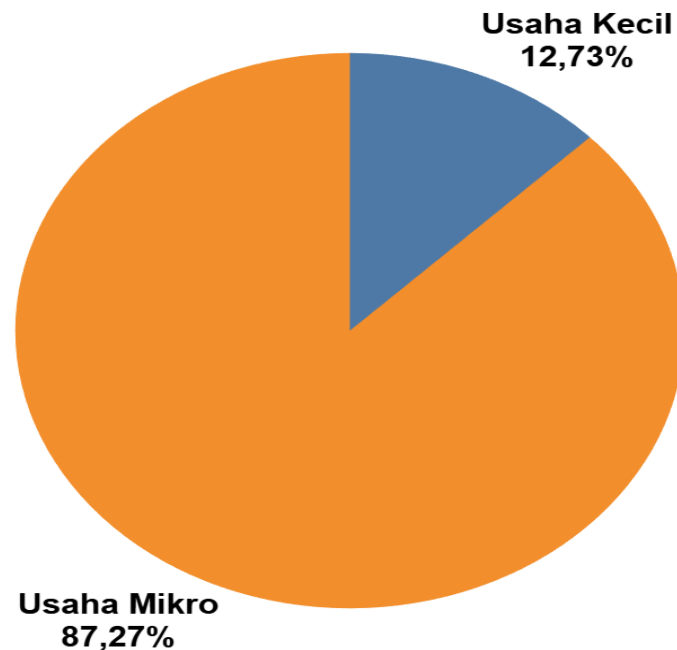
Klik salah satu button dibawah ini untuk melihat detail data lengkap

Detail Data NIB

Detail Data Proyek

Detail Data Perizinan Berusaha


Identifikasi Perbandingan Persentase Usaha Mikro dan Usaha Kecil Ber-NIB per Kabupaten / Kota se-Kalimantan Barat Terhadap 64.705 Data ID PROJECT OSS RBA Tahun 2024



**Persentase Perbandingan ID Project
Sektor Usaha 64.705 Data**


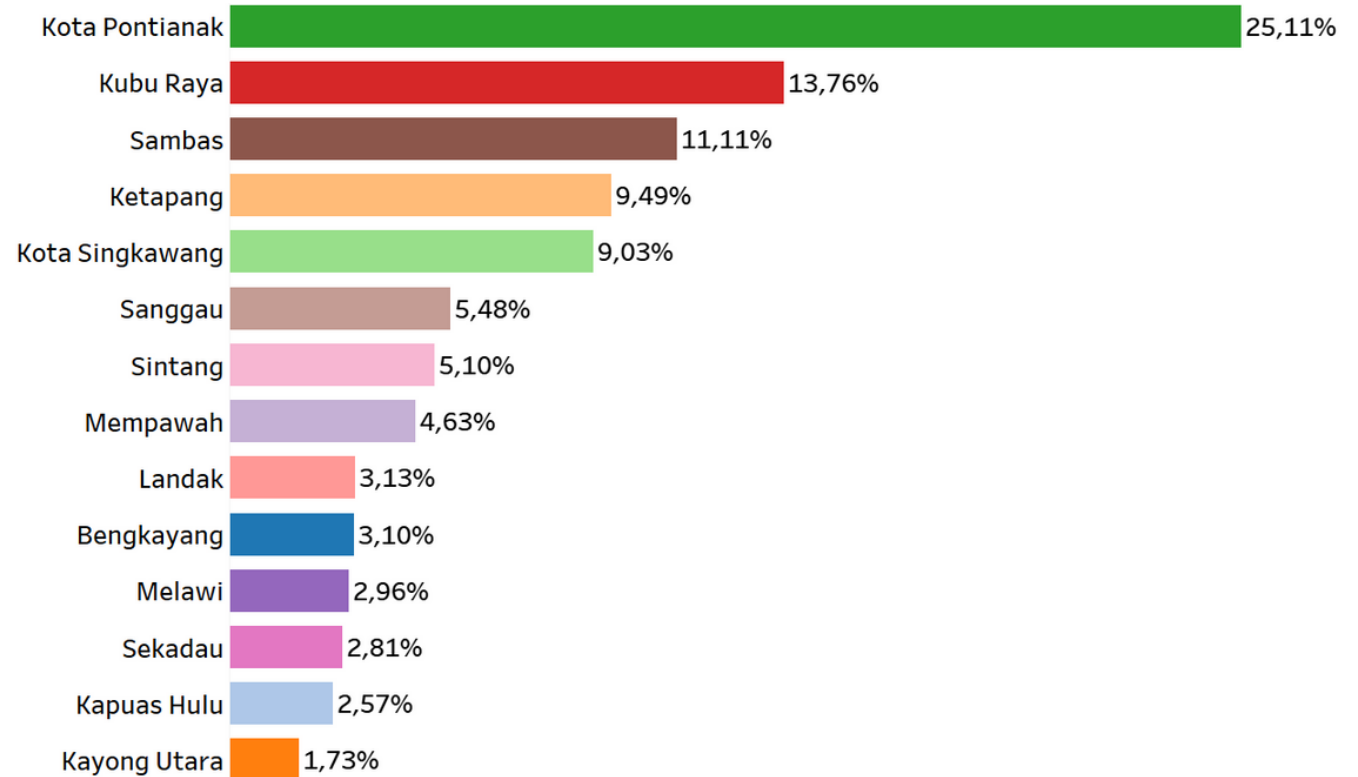
Uraian	NIB	ID Project Sektor Usaha
Usaha Mikro	41.290	56.465
Usaha Kecil	1.785	8.240
Jumlah Identifikasi Data	43.075	64.705

Sumber data : diolah dari NIB dan ID Project Jan-Sep'2024 DPMPTSP Prov.Kalbar



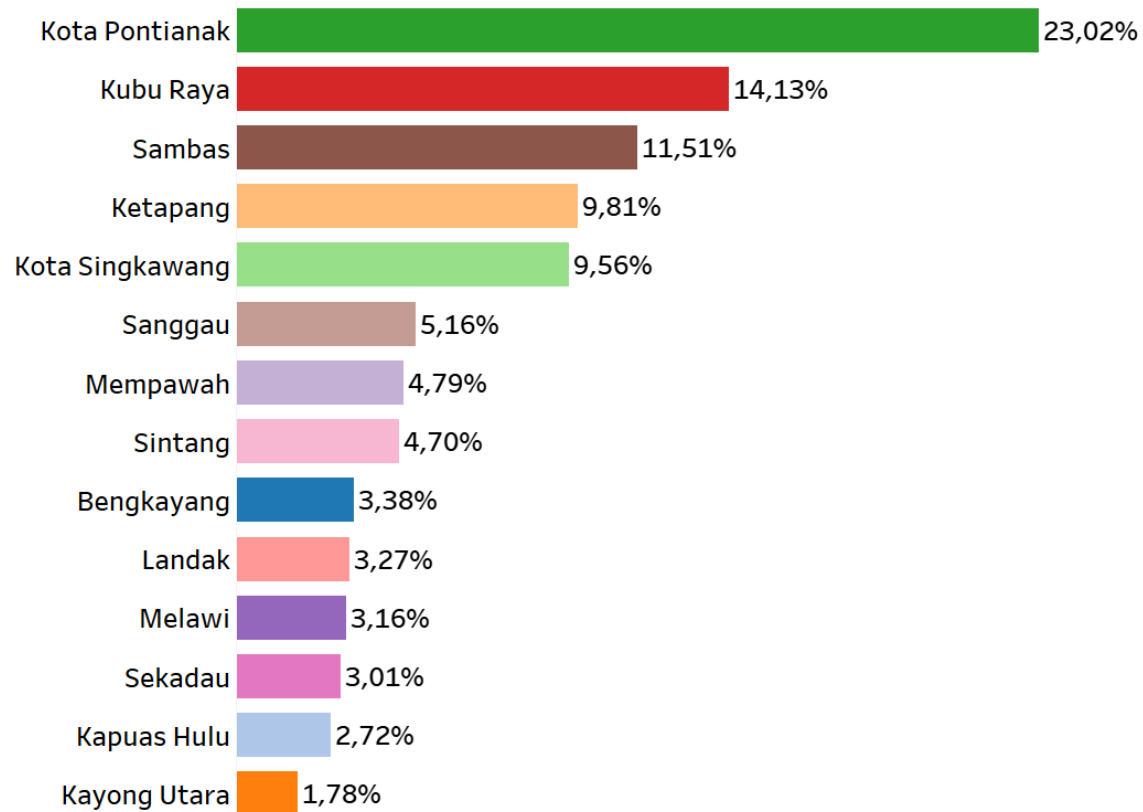
Identifikasi Persebaran Gabungan Usaha Mikro Kecil Ber-NIB per Kabupaten / Kota se-Kalimantan Barat Terhadap 64.705 Data ID PROJECT Tahun 2024 (bagian dari data kumulatif NIB 162.921 Tahun 2021-2024)

Kabupaten/Kota	Usaha Kecil	Usaha Mikro	JUMLAH
Bengkayang	100	1906	2006
Kapuas Hulu	124	1536	1660
Kayong Utara	116	1003	1119
Ketapang	600	5539	6139
Kota Pontianak	3249	12999	16248
Kota Singkawang	448	5397	5845
Kubu Raya	923	7978	8901
Landak	179	1848	2027
Melawi	130	1785	1915
Mempawah	288	2707	2995
Sambas	691	6499	7190
Sanggau	634	2914	3548
Sekadau	114	1701	1815
Sintang	644	2653	3297
TOTAL	8240	56465	64705

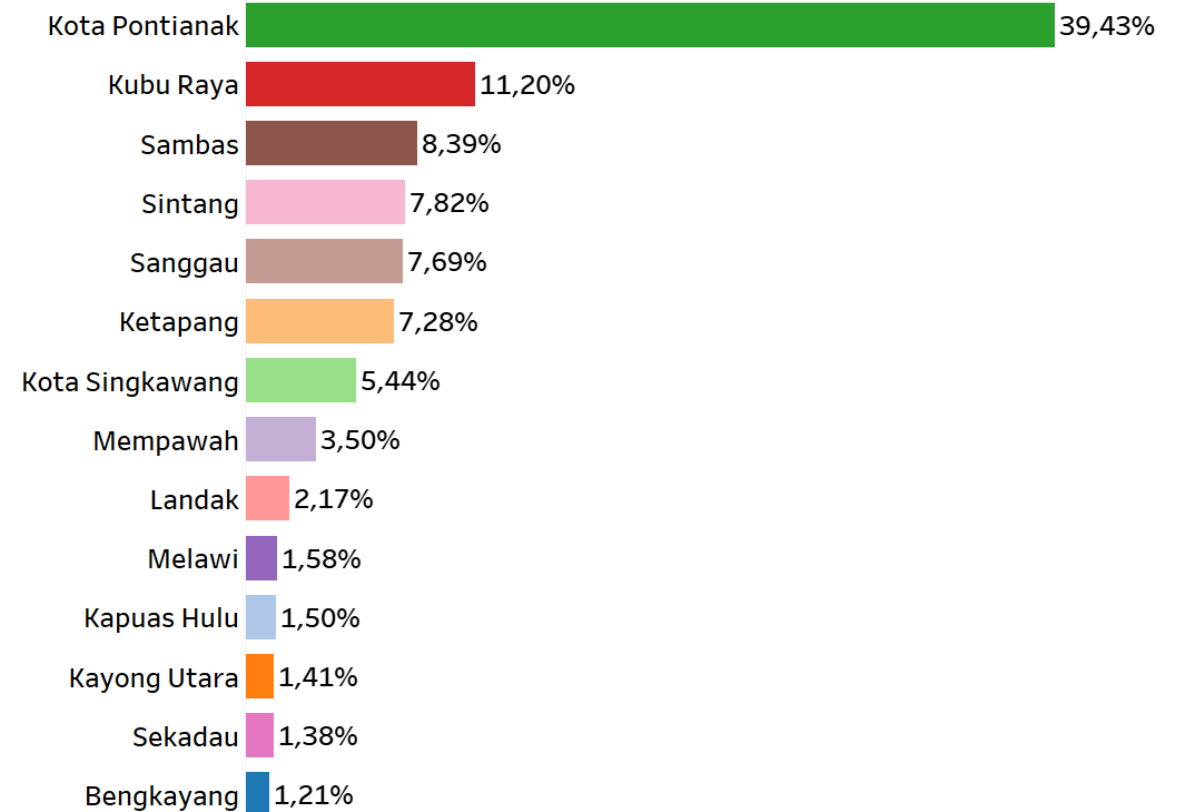


Identifikasi Persebaran Masing-masing Usaha Mikro dan Usaha Kecil Ber-NIB per Kabupaten / Kota se-Kalimantan Barat Terhadap 64.705 Data Tahun 2024

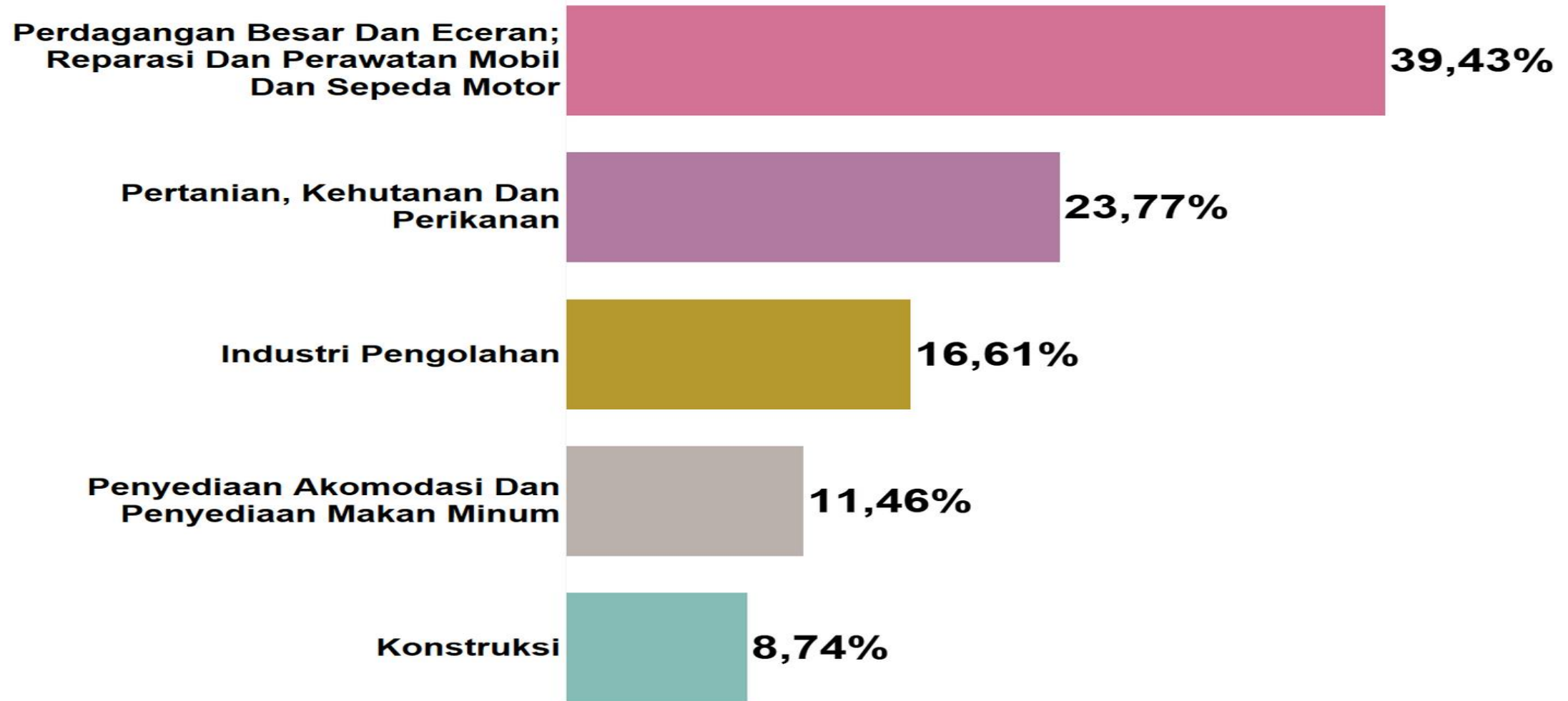
Usaha Mikro



Usaha Kecil

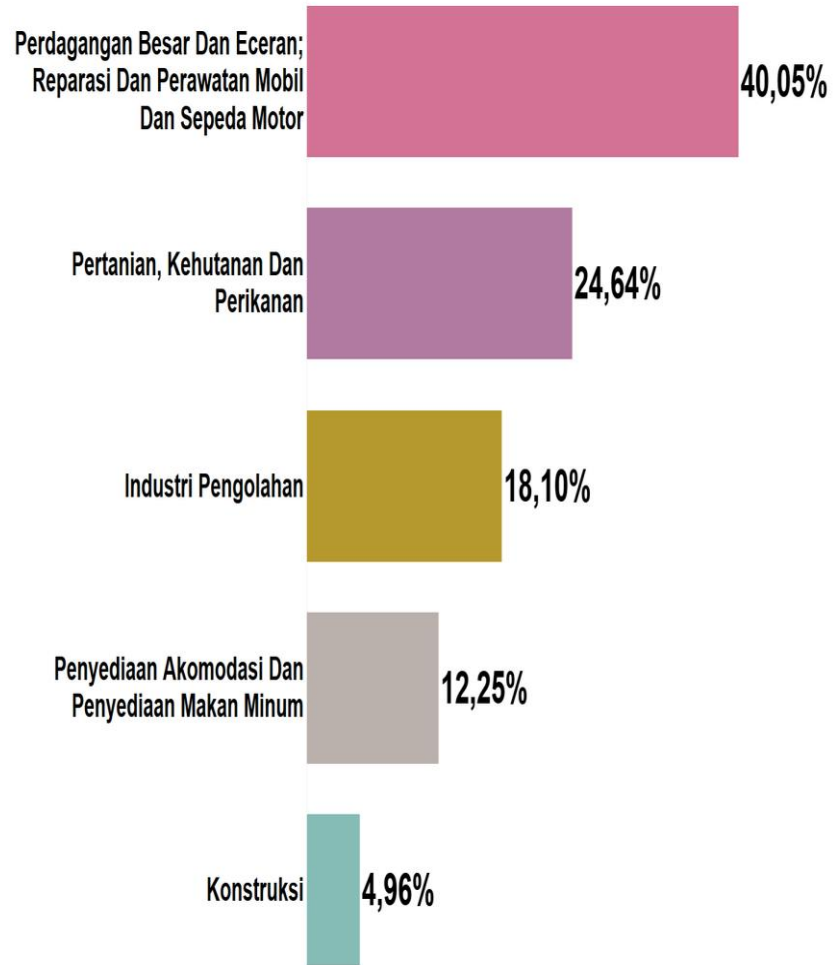
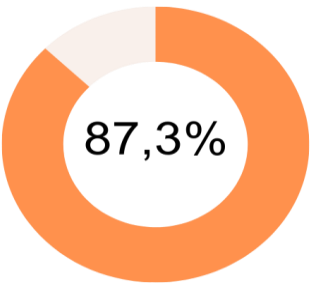


Identifikasi 5 Sektor Usaha Teratas KBLI 2020 Gabungan Usaha Mikro dan Usaha Kecil Ber-NIB se-Kalimantan Barat Terhadap 64.705 Data Tahun 2024

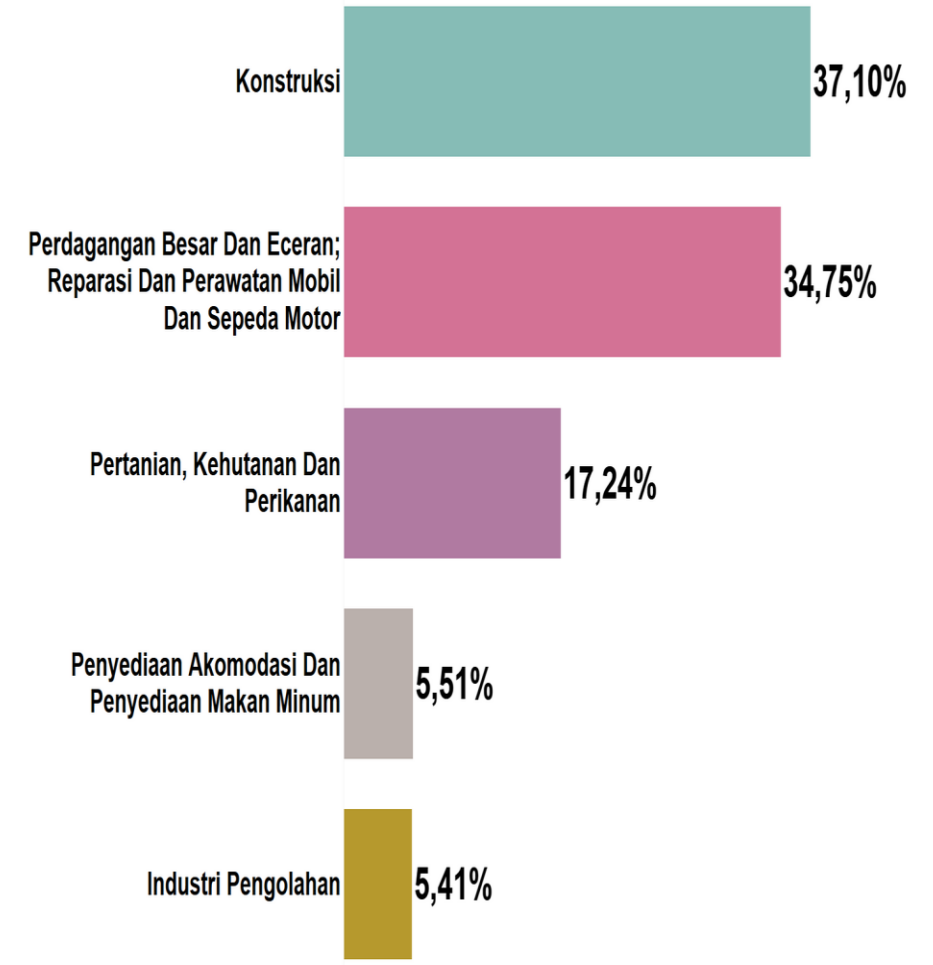
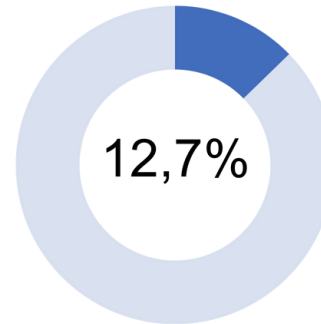


Identifikasi 5 Sektor Usaha Teratas KBLI 2020 USAHA MIKRO KECIL Ber-NIB se-Kalimantan Barat Terhadap 64.705 Data Tahun 2024

Usaha Mikro

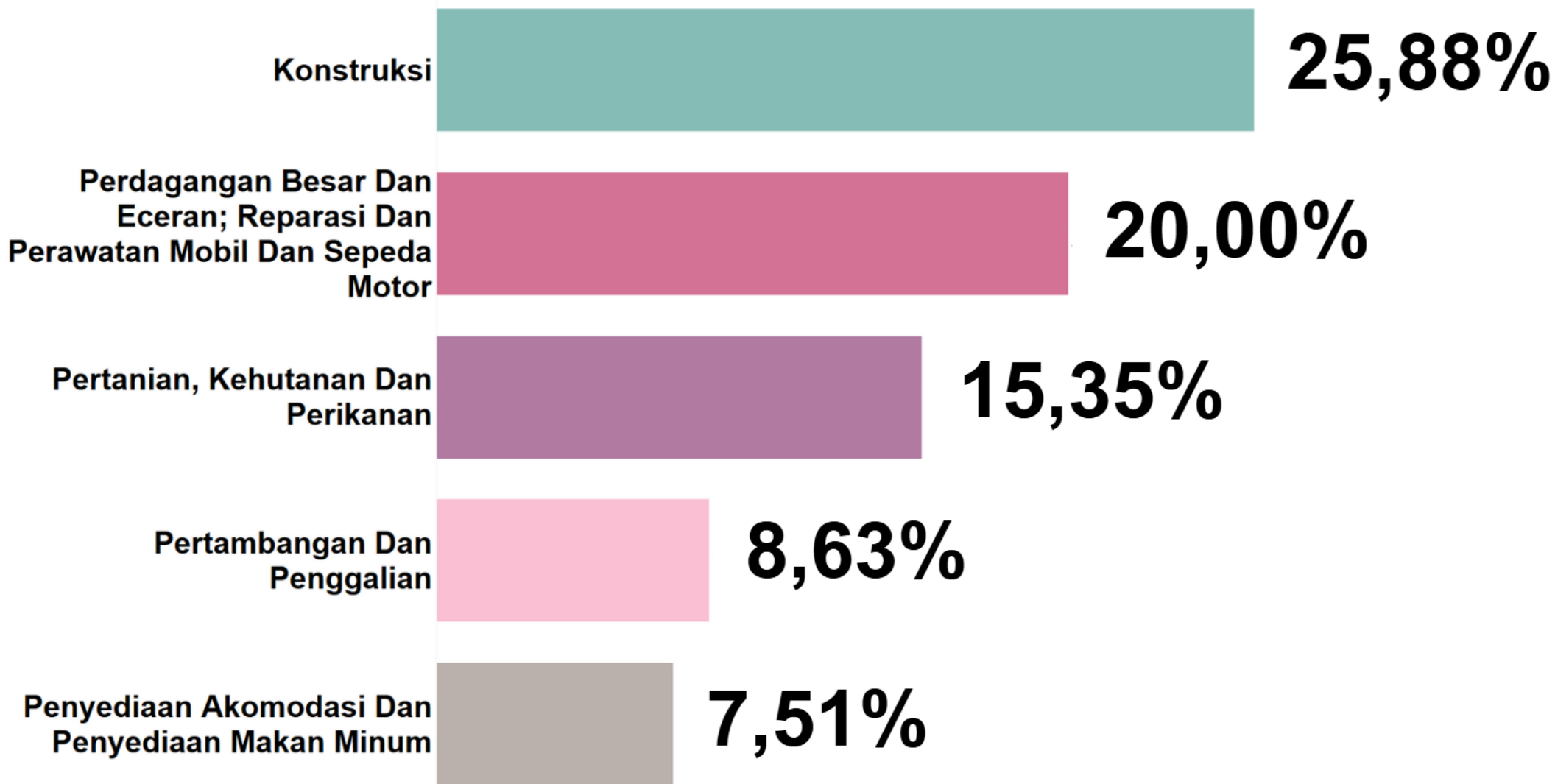


Usaha Kecil





Identifikasi Top 5 Sektor Usaha Terhadap 1785 Usaha Kecil Ber – NIB Tahun 2024



KERAGAAN DATA UMKM

(Tahun 2024)



No.	Kab.Kota	Peserta
1	Sambas	24
2	Bengkayang	36
3	Landak	-
4	Sanggau	24
5	Ketapang	24
6	Sintang	36
7	Kapuas Hulu	24
8	Sekadau	-
9	Melawi	24
10	Kayong Utara	24
11	Kubu Raya	36
12	Mempawah	-
13	Pontianak	36
14	Singkawang	36
Jumlah		360

Pelatihan Pelaku UMKM - DAK Non Fisik

KERAGAAN DATA UMKM

(Tahun 2024)

01

**Pelatihan
P3KE
Keterampilan
Tata Rias
Wajah Bagi
Pelaku
Usaha
Pemula
Tahun
Anggaran
2024**

02

**Pelatihan
P3KE
Keterampilan
Pijat Bagi
Pelaku
Usaha
Pemula
Tahun 2024**

03

**Pelatihan
P3KE
Bidang
Keterampilan
Pangkas
Rambut Bagi
Pelaku
Usaha
Pemula
Tahun 2024**

04

**Pelatihan
Keterampilan
Olahan
Makanan Bagi
Pelaku Usaha
Pemula
Tahun 2024**



No.	Kab.Kota	Peserta
1	Sambas	36
2	Bengkayang	54
3	Landak	-
4	Sanggau	36
5	Ketapang	36
6	Sintang	54
7	Kapuas Hulu	36
8	Sekadau	54
9	Melawi	36
10	Kayong Utara	36
11	Kubu Raya	54
12	Mempawah	-
13	Pontianak	54
14	Singkawang	54
Jumlah		540

Pelatihan Pelaku UMKM – P3KE

(Penyasaran Percepatan Penghapusan Kemiskinan Ekstrem)

Pendampingan UMKM Untuk Mendukung UMKM Naik Kelas

