



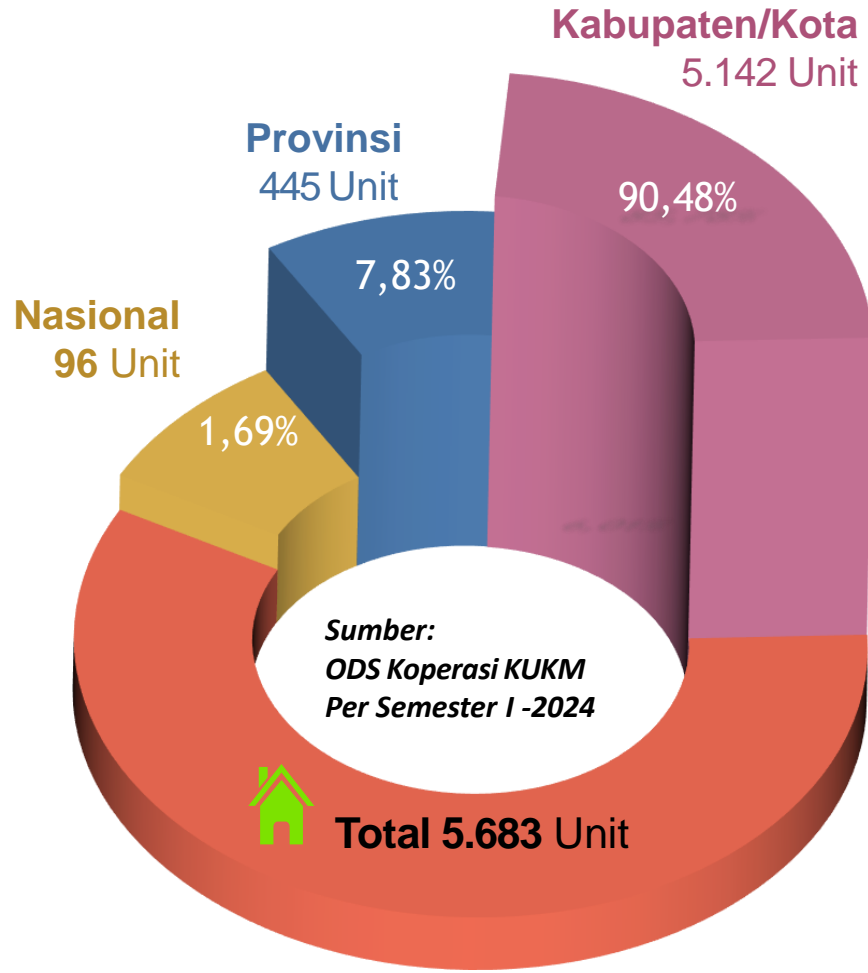
LAPORAN PERKEMBANGAN KOPERASI UMKM

PER JUNI TAHUN 2024

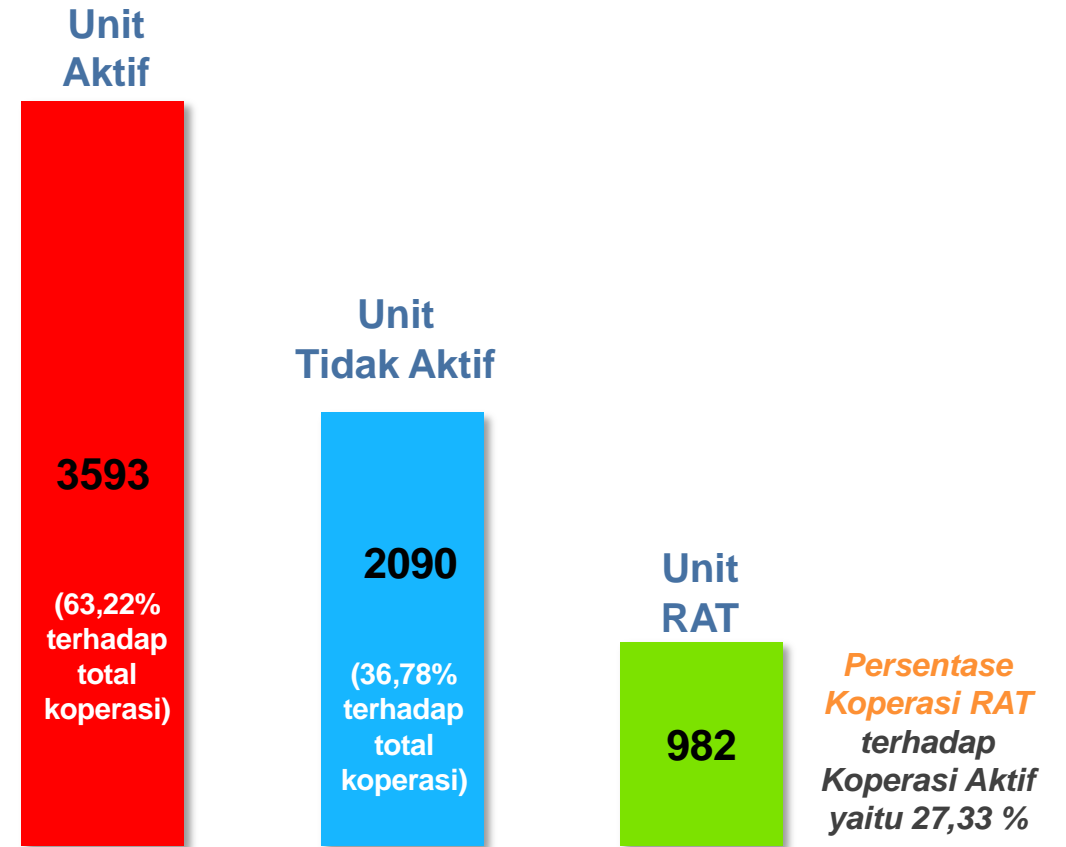
DINAS KOPERASI UKM
PROVINSI KALIMANTAN BARAT

KERAGAAN DATA KOPERASI

(Per Semester I - Tahun 2024)



(Jumlah Koperasi Berdasarkan Wewenang Binaan)



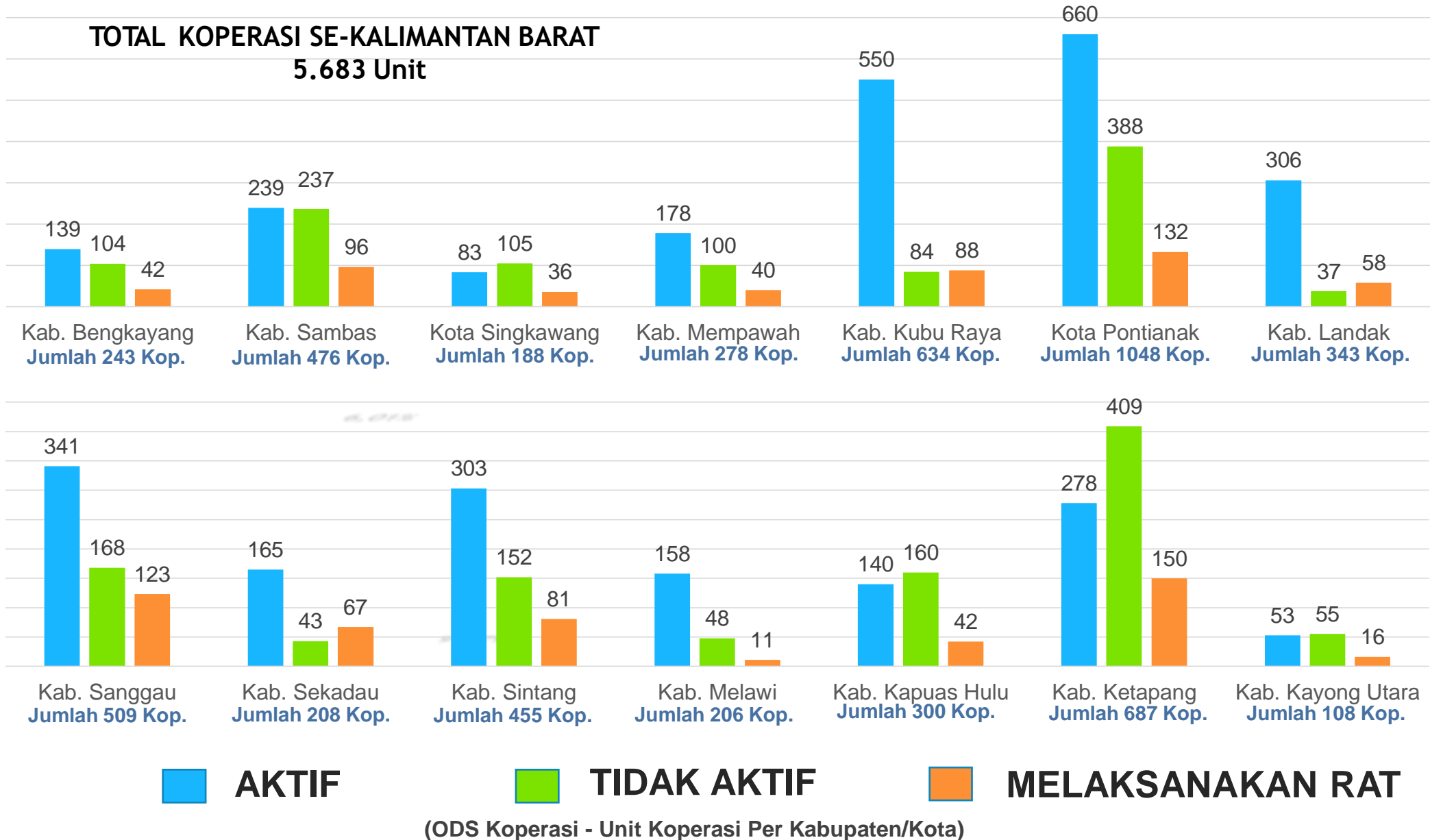
(Unit Koperasi Aktif, Tidak Aktif dan Melaksanakan RAT)

KERAGAAN DATA KOPERASI

(Per Semester I - Tahun 2024)

TOTAL KOPERASI SE-KALIMANTAN BARAT

5.683 Unit



KERAGAAN DATA KOPERASI

(Per Semester I - Tahun 2024)

No.	Kelompok Koperasi	Unit Koperasi	Melaksanakan RAT	Anggota (Orang)	Volume Usaha (Rp.)
1	KUD	376	70	33.896	585.567.003.866
2	Kop. Simpan Pinjam	208	81	1.258.794	8.132.963.945.043
3	Kop. Pertanian	260	27	2.154	5.880.506.333
4	Kop. Perkebunan	755	331	103.951	1.532.408.041.026
5	Kop. Peternakan	17	2	25	1.444.493.252
6	Kop. Nelayan	62	10	365	1.916.050.650
7	Kop. Kehutanan	8	1	24	74.884.525
8	Kopti	3	-	-	-
9	Kopra	3	-	-	-
10	Kopinkra	16	2	1.836	19.324.000
11	Koppontren	98	5	562	928.455.056
12	Kopkar	268	56	11.254	143.569.864.325
13	Kop. Angkatan Darat	39	19	5.491	10.716.902.719
14	Kop. Angkatan Laut	3	2	137	110.007.500
15	Kop. Angkatan Udara	9	5	654	998.886.625
16	Kop. Kepolisian	11	5	6.800	19.995.018.459
17	Kop. Serba Usaha	1592	123	52.217	189.415.442.234
18	Kop. Pasar	40	2	33	-
19	Kop. Angkutan Darat	56	6	1.347	2.398.513.412
20	Kop. Angkutan Laut	1	-	-	-



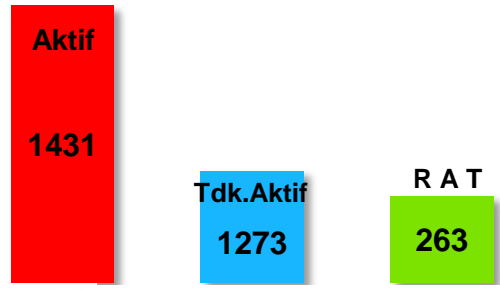
No.	Kelompok Koperasi	Unit Koperasi	Melaksanakan RAT	Anggota (Orang)	Volume Usaha (Rp.)
21	Kop. Angkutan Sungai	4	2	85	602.700.000
22	Kop. Angkutan Penyeberangan	1	1	74	240.300.000
23	Kop. Wisata	4	1	1.710	2.919.798.572
24	Kop. Telkom	1	1	81	18.102.556.039
25	Kop. Perumahan	2	1	25	443.308.000
26	Kop. Pegawai Negeri (KPRI)	354	78	10.403	78.290.390.077
27	Kop. Wanita	79	9	486	333.018.458
28	Kop. Profesi	12	1	38	332.600.000
29	Kop. Veteran	11	2	48	899.797.000
30	Kop. Wredatama	9	1	17	33.484.000
31	Kop. Pepabri	8	1	44	5.625.000
32	Kop. Mahasiswa	11	-	-	-
33	Kop. Pemuda	16	-	-	-
34	Kop. Pertambangan	3	-	-	-
35	Kop. Pedagang Kaki Lima	13	1	26	40.060.000
36	Kop. Lainnya	1,311	127	21.141	198.107.056.094
37	Kop. Tenaga Kerja Bongkar Muat	19	9	2.303	72.429.175.247
JUMLAH		5.683	982	1.516.021	11.001.187.227.512

(ODS Koperasi - Unit Koperasi Berdasarkan Kelompok Koperasi)

KERAGAAN DATA KOPERASI

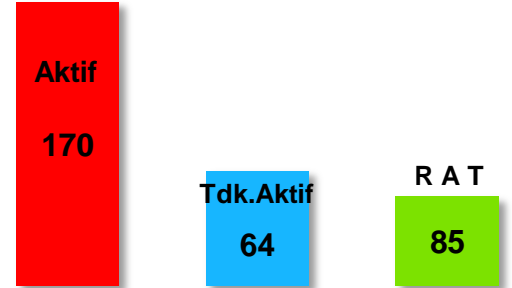
(Bulan Semester I – Tahun 2024)

Koperasi Konsumen
2.704 Unit



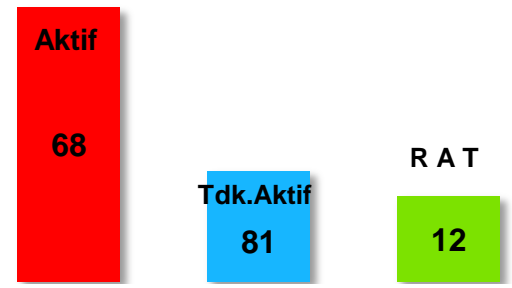
Jumlah Aset
406,48 Milyar Rupiah

Koperasi Simpan Pinjam
234 Unit



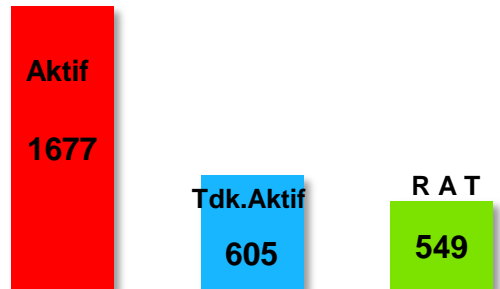
Jumlah Aset
12,03 Triliun Rupiah

Koperasi Pemasaran
149 Unit



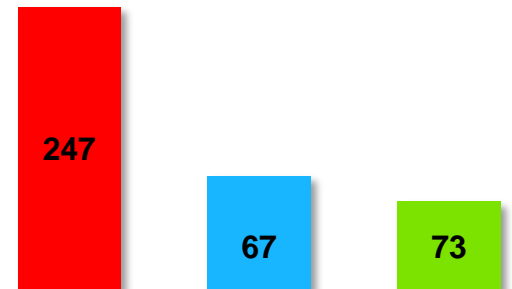
Jumlah Aset
3,52 Milyar Rupiah

Koperasi Produsen
2.282 Unit



Jumlah Aset
1,64 Triliun Rupiah

Koperasi Jasa
314 Unit



Jumlah Aset
166,27 Milyar Rupiah

TOTAL KOPERASI
5.683 Unit

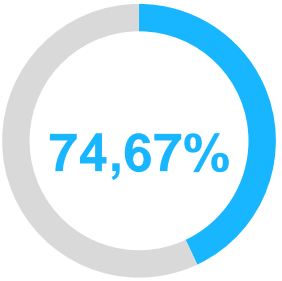
KOPERASI BERDASARKAN JENIS

Sumber:
ODS Koperasi KUKM Semester I - 2024

KERAGAAN DATA KOPERASI

(Semester I – Tahun 2024)

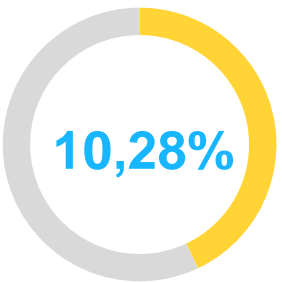
3 Teratas Omset
Sektor Usaha
Koperasi Berdasarkan
KBLI 2020



K- Aktivitas
Keuangan
dan Asuransi



G - Perdagangan Besar
Dan
Eceran;
Reparasi
Dan
Perawatan Mobil
Dan
Sepeda Motor



A - Pertanian,
Kehutanan
dan
Perikanan



Jumlah Anggota Koperasi 1,51 Juta Orang



Pria
63%



Wanita
37%



27,56% Jumlah Anggota Koperasi Terhadap
Jumlah Penduduk Kalimantan Barat 2023
5,55 Juta Orang.

Sumber:
ODS Koperasi KUKM

KERAGAAN DATA KOPERASI

(Per Semester I - Tahun 2024)

Kode KBLI	Uraian KBLI	Unit Koperasi			Anggota (Orang)	RAT (Unit)	Volume Usaha (Rp.00,-)
		Jumlah	Aktif	Tidak Aktif			
K	Aktivitas Keuangan Dan Asuransi (KSP dan USP)	832	516	316	1,283,442	192	8,214,646,738,895
G	Perdagangan Besar Dan Eceran; Reparasi Dan Perawatan Mobil Dan Sepeda Motor	511	425	86	81,280	184	1,161,874,328,596
A	Pertanian, Kehutanan Dan Perikanan	1,183	857	326	92,415	345	1,130,535,684,958
S	Aktivitas Jasa Lainnya	1,757	1,013	744	23,376	138	272,267,409,367
H	Pengangkutan Dan Pergudangan	146	111	35	17,487	37	95,819,287,715
I	Penyediaan Akomodasi Dan Penyediaan Makan Minum	1,108	559	549	12,540	53	62,562,232,284
D	Pengadaan Listrik, Gas, Uap/Air Panas Dan Udara Dingin	9	5	4	117	2	23,734,086,646
J	Informasi Dan Komunikasi	25	11	14	1,112	4	18,823,876,804
N	Aktivitas Penyewaan Dan Sewa Guna Usaha Tanpa Hak Opsi, Ketenagakerjaan, Agen Perjalanan Dan Penunjang Usaha Lainnya	25	25	-	1,954	10	12,918,472,227
C	Industri Pengolahan	53	45	8	2,062	12	4,177,882,627
L	Real Estat (Kop.Sekunder)	4	4	-	-	1	2,663,754,371
F	Konstruksi	9	3	6	168	2	1,045,781,015
E	Treatment Air, Treatment Air Limbah, Treatment Dan Pemulihan Material Sampah, Dan Aktivitas Remediasi	1	1	-	46	1	99,892,007
M	Aktivitas Profesional, Ilmiah Dan Teknis	1	1	-	22	1	17,800,000
B	Pertambangan Dan Penggalian	19	17	2	-	-	-
TOTAL		5,683	3,593	2,090	1,516,021	982	11,001,187,227,512

(ODS Koperasi - Unit Koperasi Berdasarkan Sektor Usaha Koperasi)

KERAGAAN DATA KOPERASI

(Semester I - Tahun 2024)

Tahun 2022



Jumlah Aset
16,57 Triliun Rupiah



Jumlah Volume Usaha
10,73 Triliun Rupiah



Jumlah SHU
222,15 Milyar Rupiah

Tahun 2023



Jumlah Aset
17,55 Triliun Rupiah



Jumlah Volume Usaha
11,96 Triliun Rupiah



Jumlah SHU
213,90 Milyar Rupiah

Juni -2024



Jumlah Aset
14,42 Triliun Rupiah



Jumlah Volume Usaha
11,00 Triliun Rupiah



Jumlah SHU
310,63 Milyar Rupiah

KERAGAAN DATA KOPERASI

(Per Semester I - Tahun 2024)

No.	Wilayah	Koperasi Binaan																			
		Nasional					Provinsi					Kabupaten/Kota					Gabungan Prov/Kab/Kota				
		Unit Koperasi				% RAT	Unit Koperasi				% RAT	Unit Koperasi				% RAT	Unit Koperasi				% RAT
		Aktif	Tidak Aktif	Jumlah	RAT		Aktif	Tidak Aktif	Jumlah	RAT		Aktif	Tidak Aktif	Jumlah	RAT		Aktif	Tidak Aktif	Jumlah	RAT	
1	Kab. Sambas	6		6		0,00%	22	1	23	11	50,00%	211	236	447	85	40,28%	239	237	476	96	40,17%
2	Kab. Bengkayang	3		3		0,00%	10		10	1	10,00%	126	104	230	41	32,54%	139	104	243	42	30,22%
3	Kab. Landak	5		5	1	20,00%	17	3	20	4	23,53%	284	34	318	53	18,66%	306	37	343	58	18,95%
4	Kab. Sanggau	1		1		0,00%	16	2	18	11	68,75%	324	166	490	112	34,57%	341	168	509	123	36,07%
5	Kab. Ketapang	11		11	2	18,18%	17	5	22	4	23,53%	250	404	654	144	57,60%	278	409	687	150	53,96%
6	Kab. Sintang	20		20	3	15,00%	16		16	5	31,25%	267	152	419	73	27,34%	303	152	455	81	26,73%
7	Kab. Kapuas Hulu	2		2		0,00%	10		10	5	50,00%	128	160	288	37	28,91%	140	160	300	42	30,00%
8	Kab. Sekadau	1		1	1	100,00%	7	1	8	2	28,57%	157	42	199	64	40,76%	165	43	208	67	40,61%
9	Kab. Melawi	2		2		0,00%	3		3	0	0,00%	153	48	201	11	7,19%	158	48	206	11	6,96%
10	Kab. Kayong Utara	1	1	2		0,00%	1		1	0	0,00%	51	54	105	16	31,37%	53	55	108	16	30,19%
11	Kab. Kubu Raya	15		15	2	13,33%	65	9	74	22	33,85%	470	75	545	64	13,62%	550	84	634	88	16,00%
12	Kab. Mempawah	3		3	1	33,33%	14	1	15	4	28,57%	161	99	260	35	21,74%	178	100	278	40	22,47%
13	Kota Pontianak	23	1	24	4	17,39%	153	64	217	52	33,99%	484	323	807	76	15,70%	660	388	1048	132	20,00%
14	Kota Singkawang	1		1		0,00%	5	3	8	2	40,00%	77	102	179	34	44,16%	83	105	188	36	43,37%
Jumlah		94	2	96	14	14,89%	356	89	445	123	34,55%	3143	1999	5142	845	26,89%	3593	2090	5683	982	27,33%

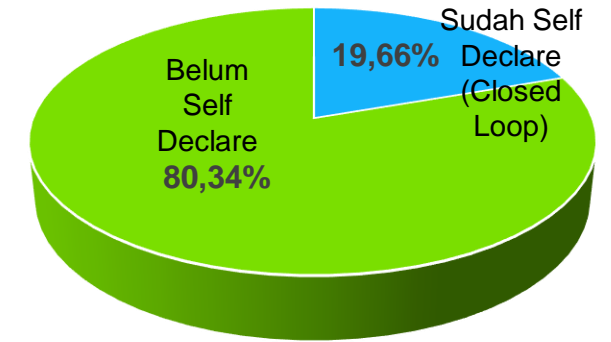
(ODS Koperasi - Unit Koperasi Berdasarkan Wewenang Binaan)

KERAGAAN DATA KOPERASI


(Per Semester I - Tahun 2024)

NO.	WILAYAH	KOPERASI SIMPAN PINJAM				SUDAH SELF DECLARE				BELUM SELF DECLARE			
		Nasional	Provinsi	Kab/ Kota	Jumlah	Nasional	Provinsi	Kab/ Kota	Jumlah	Nasional	Provinsi	Kab/ Kota	Jumlah
1	Kab. Sambas		1	2	3		1	1	2	0	0	1	1
2	Kab. Bengkayang		1	16	17				0	0	1	16	17
3	Kab. Landak	1	4	6	11		1		1	1	3	6	10
4	Kab. Sanggau		9	12	21		7		7	0	2	12	14
5	Kab. Ketapang	2	1	32	35	2	1	1	4	0	0	31	31
6	Kab. Sintang*	2	2	12	16	1	1	1	3	1	1	11	13
7	Kab. Kapuas Hulu		3	14	17		2		2	0	1	14	15
8	Kab. Sekadau	2	3	8	13	1	1	4	6	1	2	4	7
9	Kab. Melawi			9	9				0	0	0	9	9
10	Kab. Kayong Utara	1		1	2				0	1	0	1	2
11	Kab. Kubu Raya	1	6	11	18	1	1		2	0	5	11	16
12	Kab. Mempawah		1	4	5				0	0	1	4	5
13	Kota Pontianak	4	35	15	54	2	14	2	18	2	21	13	36
14	Kota Singkawang		1	12	13		1		1	0	0	12	12
Jumlah		13	67	154	234	7	30	9	46	6	37	145	188

Persentase Self Declare
(dari 234 Koperasi Simpan Pinjam)



Rekap Jumlah Kop.Simpan Pinjam



Sumber:
ODS Koperasi KUKM dan ODS Mandiri

* 1 Koperasi Self Declare Open Loop Berubah Menjadi Close Loop (Self Declare Konfirmasi Koperasi Bersifat Terbuka dan Tertutup update regulasi Surat Edaran KemenKopUKM Nomor 3 Tahun 2024)

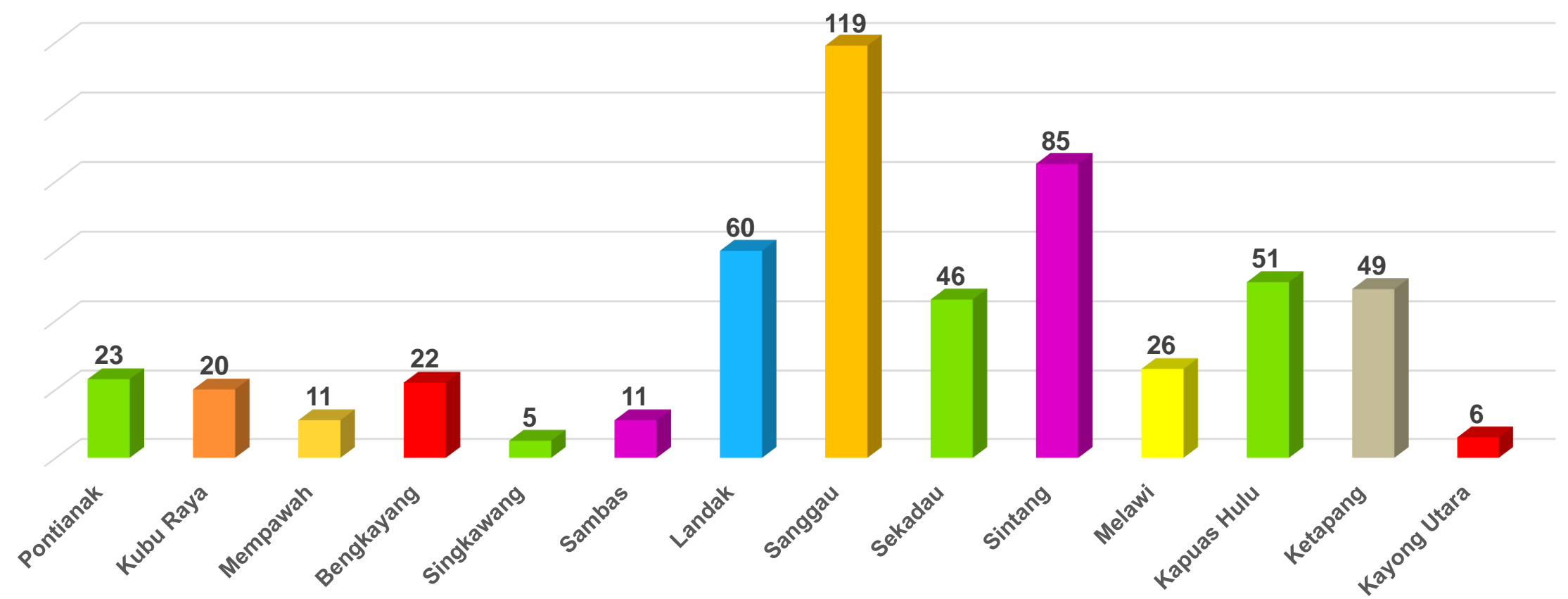
KANTOR PELAYANAN-Cabang/Cabang Pembantu/Kas dari 20 Kop.Simpan Pinjam (Bulan Semester I - Tahun 2024)

NO	Nama Koperasi	Kota Pontianak	Kabupaten Kubu Raya	Kabupaten Mempawah	Kabupaten Bengkayang	Kota Singkawang	Kabupaten Sambas	Kabupaten Landak	Kabupaten Sanggau	Kabupaten Sekadau	Kabupaten Sintang	Kabupaten Melawi	Kabupaten Kapuas Hulu	Kabupaten Ketapang	Kabupaten Kayong Utara	Total Kantor
1	KOPERASI SIMPAN PINJAM CU BINA MASYARAKAT								1	3	35	5	5			49
2	KOPERASI SIMPAN PINJAM CU KELING KUMANG	2		1					9	12	28	9	11			72
3	KOPERASI SIMPAN PINJAM CU SEMANDANG JAYA	1		1				2	8	6	2	4		20	4	48
4	KOPERASI SIMPAN PINJAM CREDIT UNION BANURI HARAPAN KITA	1	2	1	1	1		8	17	3	1			2		37
5	KOPERASI SIMPAN PINJAM CREDIT UNION MURA KOPA							2	9							11
6	KOPERASI SIMPAN PINJAM CU LANTANG TIPO	2	1		3	1		3	19	5	6	4	5	8		57
7	KOPERASI SIMPAN PINJAM CREDIT UNION SEMARONG	2	3	2	6	1	1	15	25	7	3	1		5		71
8	KOPERASI SIMPAN PINJAM CU PANCUR KASIH	4	4	3	7	1	6	17	9	2	2	1		1	1	58
9	KOPERASI SIMPAN PINJAM CU SAHABAT SEJAHTERA	1														1
10	KOPERASI SIMPAN PINJAM CU KHATULISTIWA BAKTI	3	9	1	3	1		8	2						1	28
11	KOPERASI SIMPAN PINJAM CU STELLA MARIS	2		2												4
12	KOPERASI SIMPAN PINJAM CU PANCUR DANGERI													11		11
13	KOPERASI SIMPAN PINJAM CU USAHA KITA								1	7	4	1				13
14	KOPERASI SIMPAN PINJAM CU BINA KASIH	1														1
15	KOPERASI SIMPAN PINJAM CU TILUNG JAYA												16			16
16	KOPERASI SIMPAN PINJAM CREDIT UNION KUSAPA							1	9							10
17	KOPERASI SIMPAN PINJAM CU SARI INTUGIN						2									2
18	KOPERASI SIMPAN PINJAM CU GERAKAN KONSEPSI FILOSOFI PETANI PANCUR KASIH	1					1	3	2			1				8
19	KOPERASI SIMPAN PINJAM CREDIT UNION SUMBER KASIH		1		2		1	1	8	1				2		16
20	KOPERASI SIMPAN PINJAM KOTIP KHATULISTIWA MAKMUR	1														1
JUMLAH PER KAB/KOTA		23	20	11	22	5	11	60	119	46	85	26	51	49	6	534

Sumber Data : Updating Data Keg.Rekonsiliasi Data (Diolah Bidang Perijinan dan Kelembagaan)

KERAGAAN DATA KOPERASI

(Semester I - Tahun 2024)



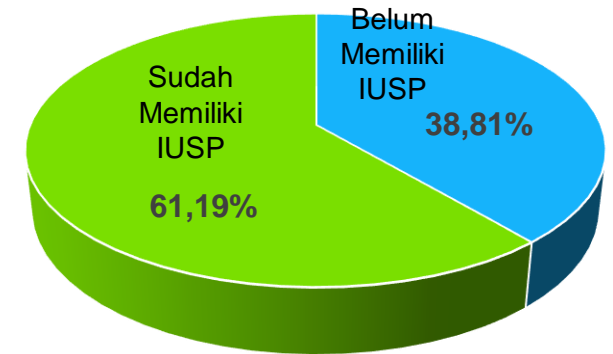
Grafik Sebaran Kantor Cabang/Kantor Cabang Pembantu/Kantor Kas dari 20 Koperasi Simpan Pinjam Updating Data Keg.Rekonsiliasi Data

KERAGAAN DATA KOPERASI

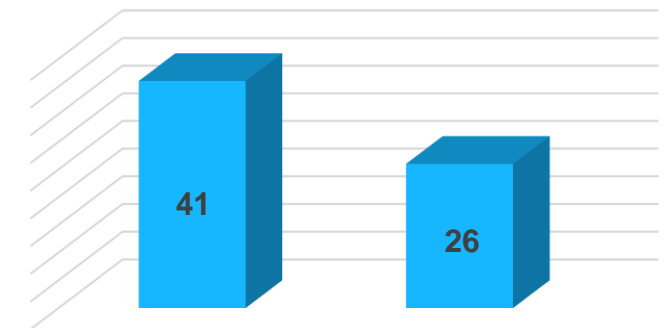
(Semester I - Tahun 2024)

NO.	WILAYAH	KOPERASI SIMPAN PINJAM (ODS Semester I-2024)				MEMILIKI IJIN USAHA SIMPAN PINJAM			
		Nasional	Provinsi	Kab/Kota	Jumlah	Nasional	Provinsi	Kab/Kota	Jumlah
1	Kab. Sambas		1	2	3		1	n/a	1
2	Kab. Bengkayang		1	16	17			n/a	0
3	Kab. Landak	1	4	6	11			n/a	0
4	Kab. Sanggau		9	12	21		9	n/a	9
5	Kab. Ketapang	2	1	32	35	2	1	n/a	3
6	Kab. Sintang	2	2	12	16	1	2	n/a	3
7	Kab. Kapuas Hulu		3	14	17		2	n/a	2
8	Kab. Sekadau	2	3	8	13	1	1	n/a	2
9	Kab. Melawi			9	9			n/a	0
10	Kab. Kayong Utara	1		1	2	1		n/a	1
11	Kab. Kubu Raya	1	6	11	18	1	2	n/a	3
12	Kab. Mempawah		1	4	5			n/a	0
13	Kota Pontianak	4	35	15	54	2	22	n/a	24
14	Kota Singkawang		1	12	13		1	n/a	1
Jumlah		13	67	154	234	8	41	0	49

Persentase Koperasi Binaan Provinsi
Memiliki Ijin Usaha Simpan Pinjam



Koperasi Simpan Pinjam Binaan
Provinsi



Sudah Memiliki IUSP Belum Memiliki IUSP

-KSP : Koperasi Simpan Pinjam

-IUSP : Memiliki Ijin Usaha Simpan Pinjam

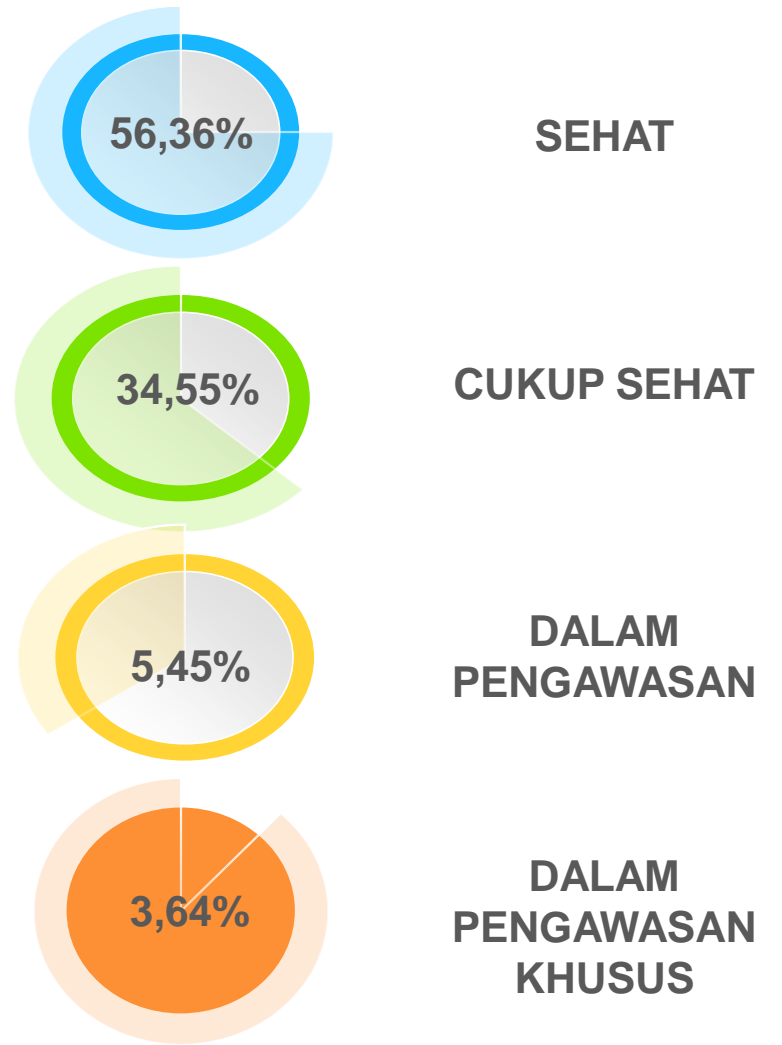
*Data diolah ODS Koperasi dan Rekapitulasi IUSP Online Single Submission

KERAGAAN DATA KOPERASI

(Per Semester I - Tahun 2024)

No.	Kab/Kota	Unit Koperasi Binaan Provinsi	Koperasi Dilakukan Penilaian Kesehatan	Hasil Penilaian Kesehatan			
				Sehat	Cukup Sehat	Dalam Pengawasan	Dalam Pengawasan Khusus
1	Kab. Sambas	23	2		1	1	
2	Kab. Bengkayang	10	1		1		
3	Kab. Landak	20	3	1		1	1
4	Kab. Sanggau	18	10	7	3		
5	Kab. Ketapang	22	1	1			
6	Kab. Sintang	16	1		1		
7	Kab. Kapuas Hulu	10	2	2			
8	Kab. Sekadau	8	3	2			1
9	Kab. Melawi	3					
10	Kab. Kayong Utara	1					
11	Kab. Kubu Raya	74	3	1	2		
12	Kab. Mempawah	15	4	1	2	1	
13	Kota Pontianak	217	24	15	9		
14	Kota Singkawang	8	1	1			
Total		445	55	31	19	3	2

PERSENTASE PENILAIAN KESEHATAN KOPERASI TERHADAP 55 UNIT KOPERASI BINAAN PROVINSI



(Penilaian Kesehatan Koperasi Wewenang Binaan Provinsi)

PROGRAM BIDANG KOPERASI UMKM

(Bulan Semester I – Tahun 2024)

PROGRAM DANA APBD	ANGGARAN (Rp.,-)	REALISASI (Rp.,-)	SISA ANGGARAN (Rp.,-)	%
Program Pelayanan Izin Usaha Simpan Pinjam	327.000.000	57.167.300	269.832.700	17,48%
Program Pengawasan dan Pemeriksaan Koperasi	181.607.000	38.774.000	142.833.000	21,35%
Program Penilaian Kesehatan KSP/USP Koperasi	174.840.000	46.078.516	128.761.484	26,35%
Program Pendidikan dan Latihan Perkoperasian	2.709.684.000	954.231.471	1.755.452.529	35,22%
Program Pemberdayaan dan Perlindungan Koperasi	812.360.000	104.978.400	707.381.600	12,92%
Program Pemberdayaan Usaha Menengah, Usaha Kecil, dan Usaha Mikro (UMKM)	4.452.447.046	983.103.635	3.469.343.411	22,08%
Program Pengembangan Usaha Menengah, Usaha Kecil, dan Usaha Mikro (UMKM)	534.199.000	414.538.627	119.660.373	77,60%
Jumlah	9.192.137.046	2.598.871.949	6.593.265.097	28,27%
PROGRAM DANA APBN	ANGGARAN (Rp.,-)	REALISASI (Rp.,-)	SISA ANGGARAN (Rp.,-)	%
Program Kewirausahaan, Usaha Mikro, Kecil Menengah dan Koperasi :				
Promosi Produk UMKM Provinsi (Fasilitas SMESCO Galery)	109.280.000	89.189.100	20.090.900	81,62 %
Fasilitas dan Pembinaan Koperasi (Satgas Pengawas & Petugas Penyuluh Lapangan)	1.585.650.000	653.000.000	932.650.000	41,18 %
Perencanaan dan Penganggaran (Perencanaan Program Kementerian Koperasi dan UKM di Daerah)	496.876.000	151.219.254	345.656.746	30,43 %
Jumlah	2.191.806.000	893.408.354	1.298.397.646	40,76%
TOTAL PROGRAM DANA APBD DAN APBN	11.383.943.046	3.492.280.303	7.891.662.743	30,68%

PROGRAM BIDANG KOPERASI UMKM

(Bulan Semester I – Tahun 2024)

NO.	URAIAN	ANGARAN	REALISASI	SISA ANGGARAN	%	Keterangan
I	PROGRAM PELAYANAN IZIN USAHA SIMPAN PINJAM	327.000.000	57.167.300	269.832.700	17,48%	Bidang Perijinan dan Kelembagaan
I.1	Penerbitan Izin Usaha Simpan Pinjam untuk Koperasi dengan Wilayah Keanggotaan Lintas Daerah Kabupaten/Kota dalam 1 (satu) Daerah Provinsi :					
	1.Fasilitasi Izin Usaha Simpan Pinjam untuk Koperasi Dengan Wilayah Keanggotaan Lintas Daerah Kabupaten/Kota dalam 1 (satu) Daerah Provinsi	155.503.000	19.442.300	136.060.700	12,50%	
I.2	Penerbitan Izin Pembukaan Kantor Cabang, Cabang Pembantu dan Kantor Kas Koperasi Simpan Pinjam untuk Koperasi dengan Wilayah Keanggotaan Lintas Daerah Kabupaten/Kota dalam 1 (satu) Daerah Provinsi :					
	1.Fasilitasi Izin Usaha Pembukaan Kantor Cabang, Cabang Pembantu dan Kantor Kas Koperasi Simpan Pinjam untuk Koperasi dengan Wilayah Keanggotaan Lintas Daerah Kabupaten/Kota dalam 1 (satu) Daerah Provinsi	171.497.000	37.725.000	133.772.000	22,00%	
II	PROGRAM PENGAWASAN DAN PEMERIKSAAN KOPERASI	181.607.000	38.774.000	142.833.000	21,35%	Bidang Pengawasan dan Pemeriksaan
II.1	Pemeriksaan dan Pengawasan Koperasi yang Wilayah Keanggotaannya Lintas Daerah Kabupaten/Kota dalam 1 (satu) Daerah Provinsi :					
	1.Penguatan Tata Kelola Kelembagaan Koperasi	181.607.000	38.774.000	142.833.000	21,35%	
III	PROGRAM PENILAIAN KESEHATAN KSP/USP KOPERASI	174.840.000	46.078.516	128.761.484	26,35%	Bidang Pengawasan dan Pemeriksaan
III.1	Penilaian Kesehatan Koperasi Simpan Pinjam/Unit Simpan Pinjam Koperasi yang Wilayah Keanggotaannya Lintas Daerah Kabupaten/Kota dalam 1 (satu) Daerah Provinsi					
	1.Penilaian Kesehatan Koperasi Meliputi Tata Kelola, Profil Risiko, Kinerja Keuangan, dan Permodalan	174.840.000	46.078.516	128.761.484	26,35%	



PROGRAM BIDANG KOPERASI UMKM

(Bulan Semester I – Tahun 2024)

NO.	URAIAN	ANGARAN	REALISASI	SISA ANGGARAN	%	Keterangan
IV	PROGRAM PENDIDIKAN DAN LATIHAN PERKOPERASIAN	2.709.684.000	954.231.471	1.755.452.529	35,22%	Bidang Pemberdayaan Koperasi
IV.1	Pendidikan dan Latihan Perkoperasian bagi Koperasi yang Wilayah Lintas Daerah Kabupaten/Kota dalam 1 (satu) Daerah Provinsi :					
	1.Peningkatan Pemahaman dan Pengetahuan Perkoperasian serta Kapasitas dan Kompetensi SDM Koperasi	2.709.684.000	954.231.471	1.755.452.529	35,22%	
V	PROGRAM PEMBERDAYAAN DAN PERLINDUNGAN KOPERASI	812.360.000	104.978.400	707.381.600	12,92%	
V.1	Pemberdayaan dan Perlindungan Koperasi yang Keanggotaannya Lintas Daerah Kabupaten/Kota dalam 1 (satu) Daerah Provinsi :					
	1,Peningkatan Produktivitas, Nilai Tambah, Akses Pasar, Akses Pembiayaan, Penguatan Kelembagaan, Penataan Manajemen, Standarisasi, dan Restrukturisasi Usaha	82.039.900	29.451.000	52.588.900	35,90%	
	2,Penumbuhan Kesadaran Keluarga dalam Peningkatan Taraf Hidup Keluarga Melalui Kehidupan Berkoperasi dan Pengembangan Ekonomi Lainnya	75.527.500	75.527.400	100	100,00%	
	3,Pemberdayaan Koperasi dengan Keanggotaan Lintas Daerah Kabupaten/Kota dalam 1 (satu) Daerah Provinsi	654.792.600	-	654.792.600	0,00%	



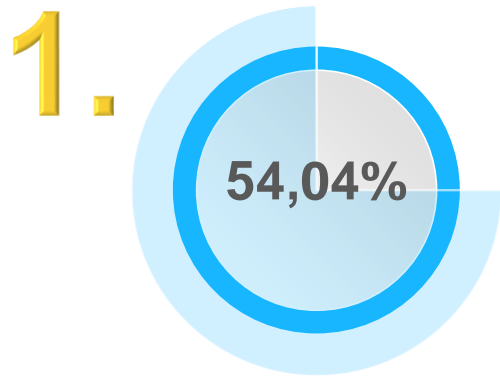
PROGRAM BIDANG KOPERASI UMKM

(Bulan Semester I – Tahun 2024)

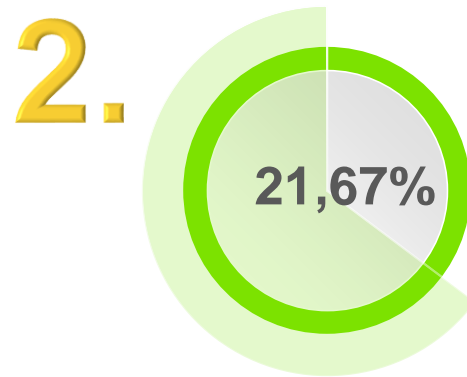
NO.	URAIAN	ANGARAN	REALISASI	SISA ANGGARAN	%	Keterangan
VI	PROGRAM PEMBERDAYAAN USAHAMENENGAH, USAHA KECIL, DAN USAHA MIKRO (UMKM)	4.452.447.046	983.103.635	3.469.343.411	22,08%	Bidang Pemberdayaan Usaha Kecil dan Menengah
VI.1	Pemberdayaan Usaha Kecil yang dilakukan Melalui Pendataan, Kemitraan, Kemudahan Perijinan, Penguatan Kelembagaan dan Koordinasi Dengan Para Pemangku Kepentingan :					
	1.Menumbuhkembangkan UMKM untuk Menjadi Usaha yang Tangguh dan Mandiri Sehingga dapat Meningkatkan Penciptaan Lapangan Kerja, Pemerataan Pendapatan, Pertumbuhan Ekonomi, dan Pengentasan Kemiskinan	659.922.206	141.996.025	517.926.181	21,52%	
	2.Peningkatan Pemahaman dan Pengetahuan UMKM serta Kapasitas dan Kompetensi SDM UMKM dan Kewirausahaan	169.014.000	-	169.014.000	0,00%	
	3.Penyusunan Basis Data Usaha Kecil	5.820.000	2.910.000	2.910.000	50,00%	
	4.Peningkatan Pemahaman dan Pengetahuan UMKM serta Kapasitas dan Kompetensi SDM UMKM dan Kewirausahaan melalui Pendidikan dan Pelatihan.	3.488.987.640	814.354.410	2.674.633.230	23,34%	
	5.Pendampingan dan Bantuan Hukum bagi Usaha Kecil	23.843.200	23.843.200	-	100,00%	
	6.Fasilitasi Hak Kekayaan Intelektual Usaha Kecil	54.770.000	-	54.770.000	0,00%	
	7.Fasilitasi Sertifikasi dan Standardisasi Usaha	50.090.000	-	50.090.000	0,00%	
VII	PROGRAM PENGEMBANGAN UMKM	534.199.000	414.538.627	119.660.373	77,60%	
VII.1	Pengembangan Usaha Kecil dengan Orientasi Peningkatan Skala Usaha Menjadi Usaha Menengah :					
	1.Produksi dan Pengolahan, Pemasaran, Sumber Daya Manusia, serta Desain dan Teknologi	240.250.000	160.024.627	80.225.373	66,61%	
	2.Peningkatan Pemahaman dan Pengetahuan Literasi Hukum dan Bantuan Penyelesaian Perkara bagi Pelaku UMKM	245.644.000	245.644.000	-	100,00%	
	3.Penumbuhan dan Pengembangan Kewirausahaan	48.305.000	8.870.000	39.435.000	18,36%	

4 Teratas

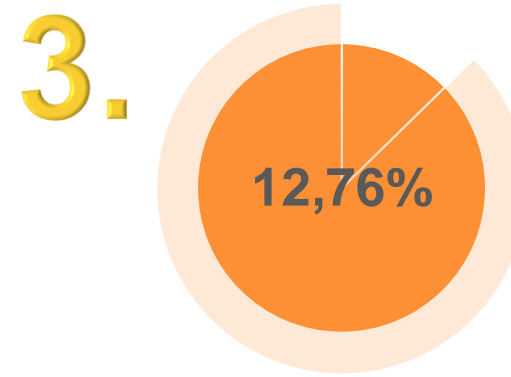
Sektor Usaha UMKM Berdasarkan KBLI 2020



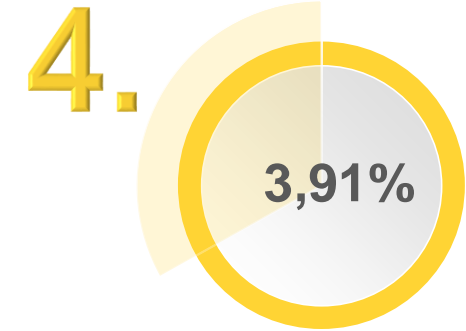
Kode KBLI - G
Perdagangan Besar Dan
Eceran; Reparasi Dan
Perawatan Mobil Dan
Sepeda Motor



Kode KBLI - I
Penyediaan Akomodasi
dan Makan Minum




Kode KBLI - C
Industri Pengolahan



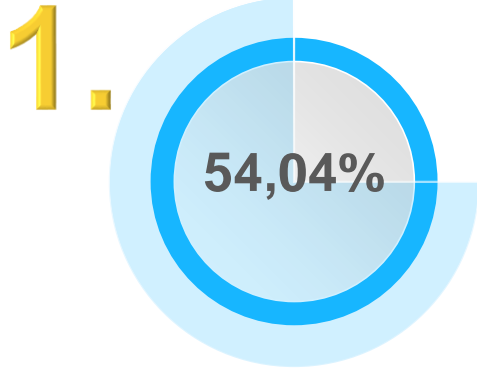
Kode KBLI - S
Aktivitas Jasa Lainnya

(Sumber Data : SIDT KUMKM Provinsi Kalimantan Barat)




4 Teratas

Sektor Usaha UMKM Berdasarkan KBLI 2020

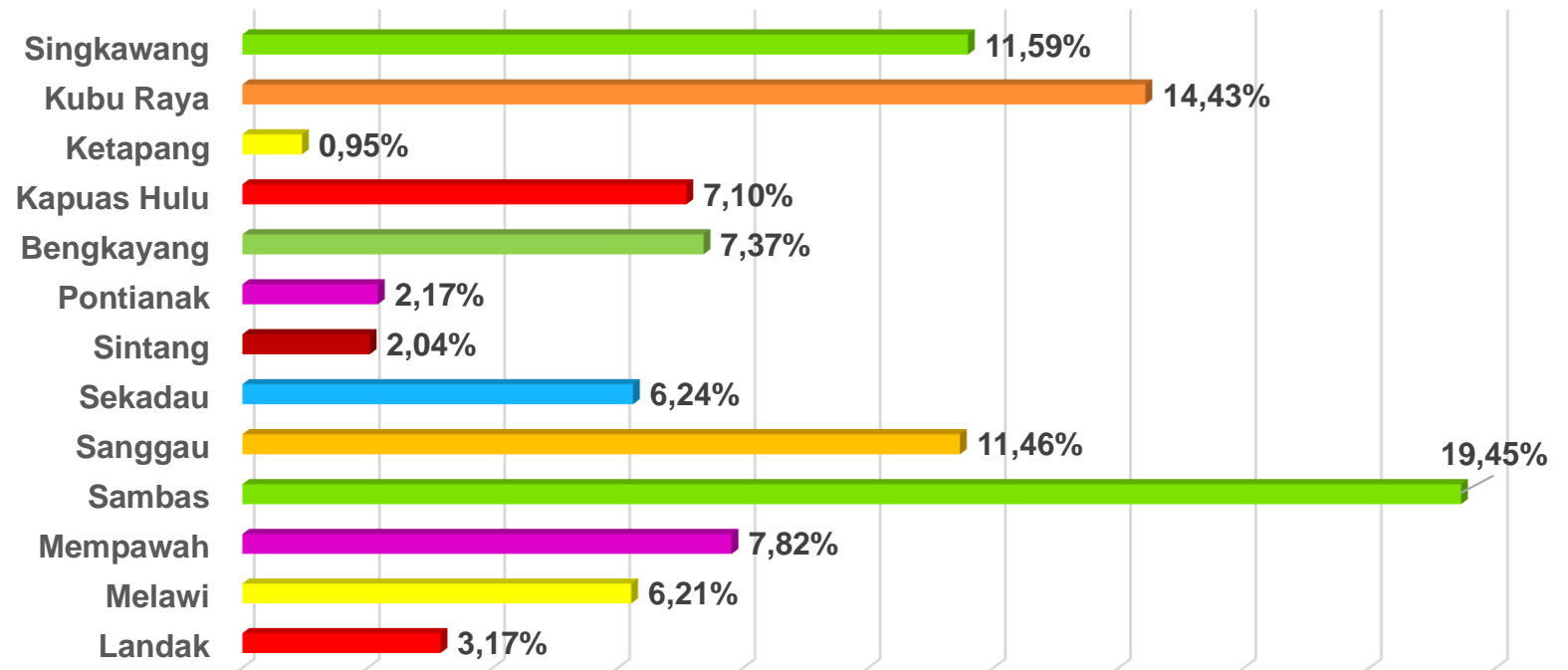


Kode KBLI - G

Perdagangan Besar Dan Eceran; Reparasi Dan Perawatan Mobil Dan Sepeda Motor



Sebaran Sektor Usaha KBLI-G Per Kabupaten/Kota


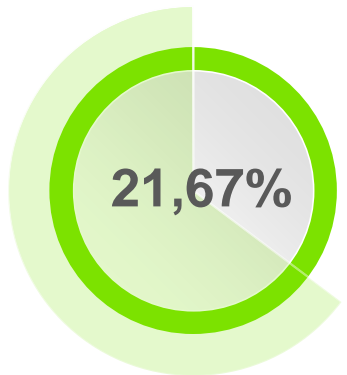


(sumber data : Sistem Informasi Data Tunggal KUMKM - Kegiatan Pendataan Langsung KUMKM di Kalimantan Barat, tidak termasuk Kab.Kayong Utara, proses updating data terus dilakukan)

4 Teratas

Sektor Usaha UMKM Berdasarkan KBLI 2020

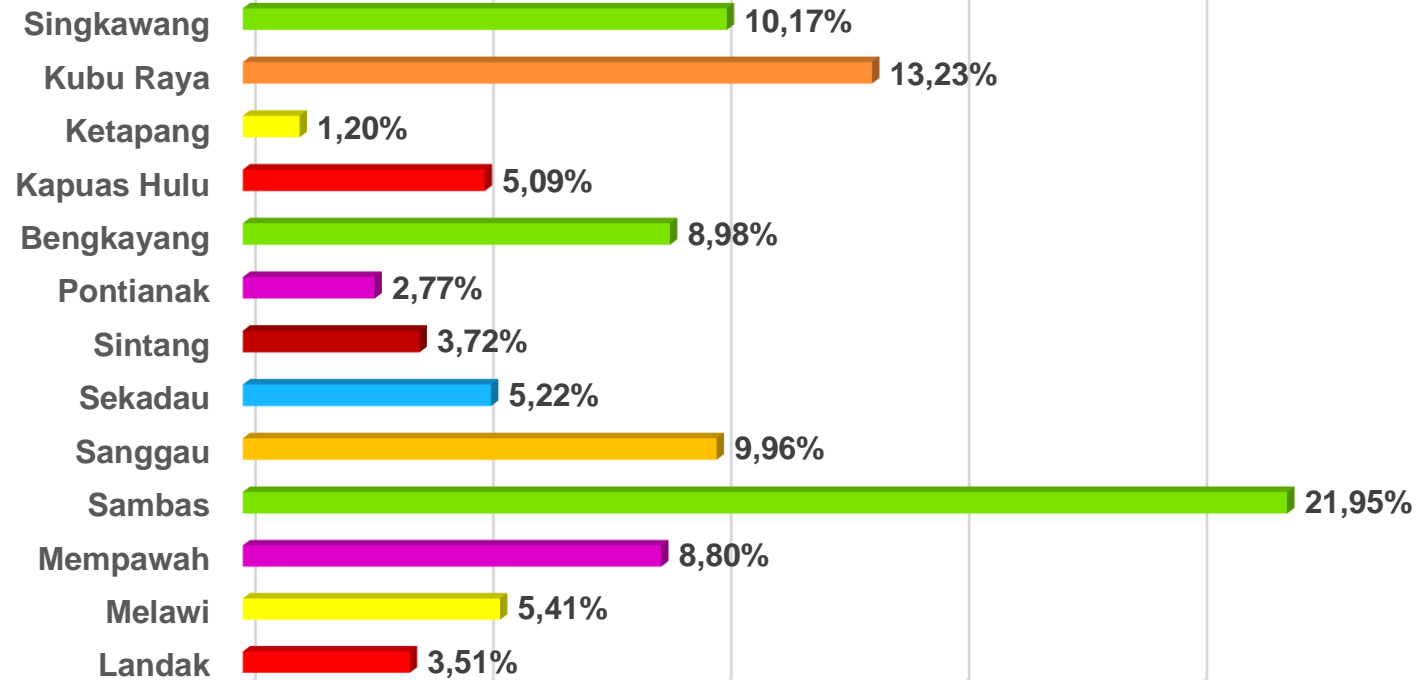
2.



Kode KBLI - I

Penyediaan Akomodasi dan Makan Minum

Sebaran Sektor Usaha KBLI-I Per Kabupaten/Kota

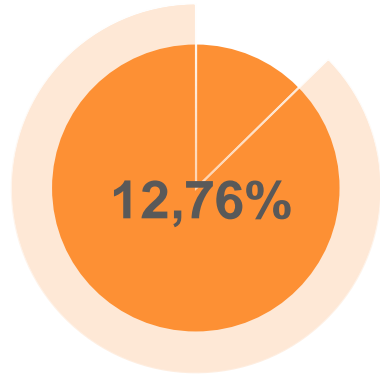


(sumber data : Sistem Informasi Data Tunggal KUMKM - Kegiatan Pendataan Langsung KUMKM di Kalimantan Barat, tidak termasuk Kab.Kayong Utara, proses updating data terus dilakukan)


4 Teratas

Sektor Usaha UMKM Berdasarkan KBLI 2020

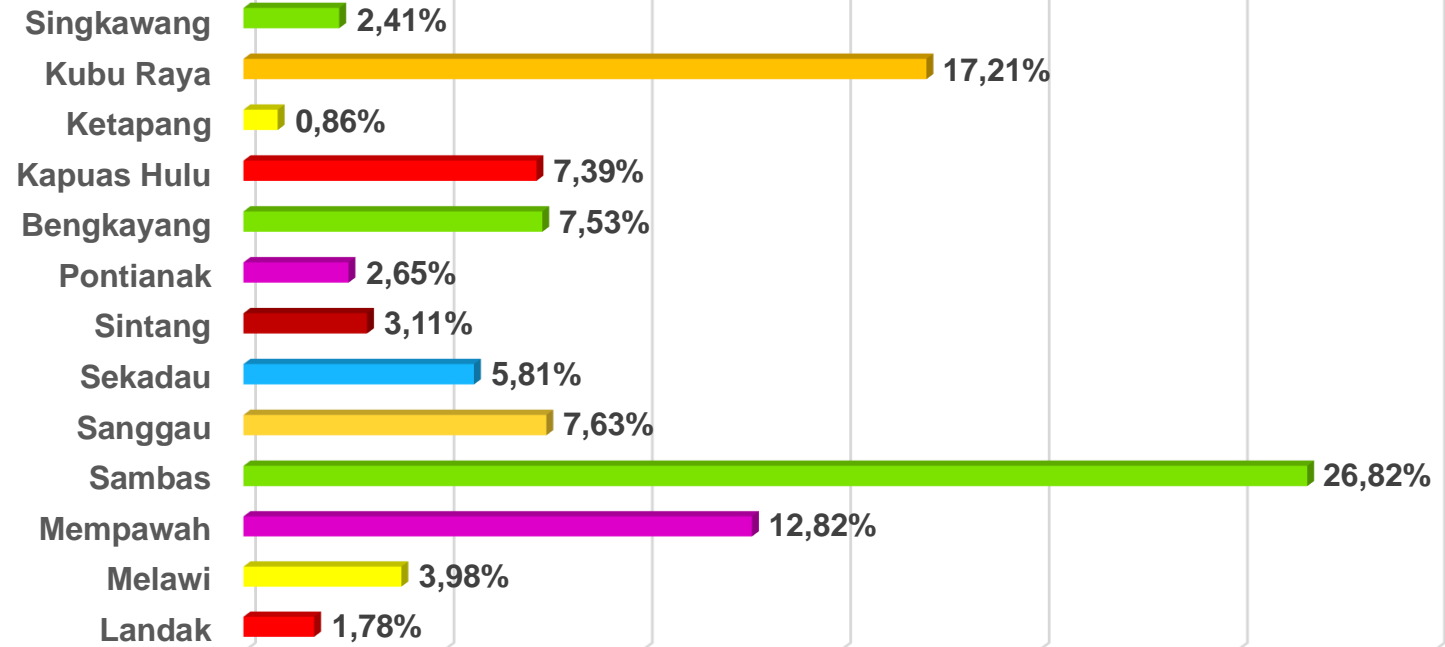
3.



Kode KBLI - C
Industri Pengolahan



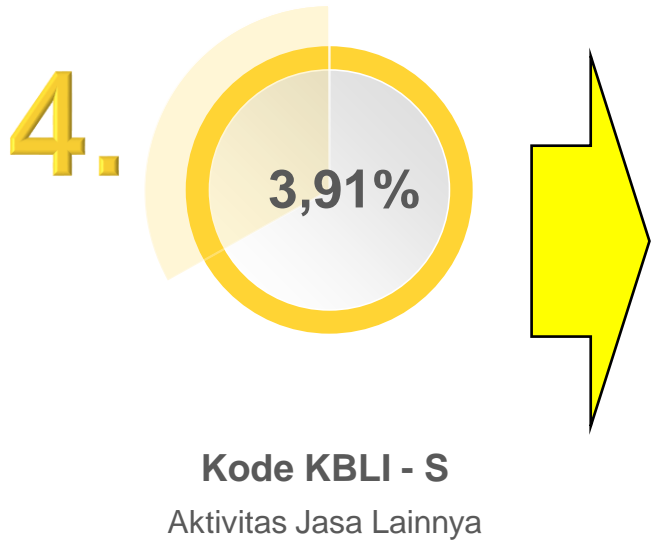
Sebaran Sektor Usaha KBLI-C Per Kabupaten/Kota



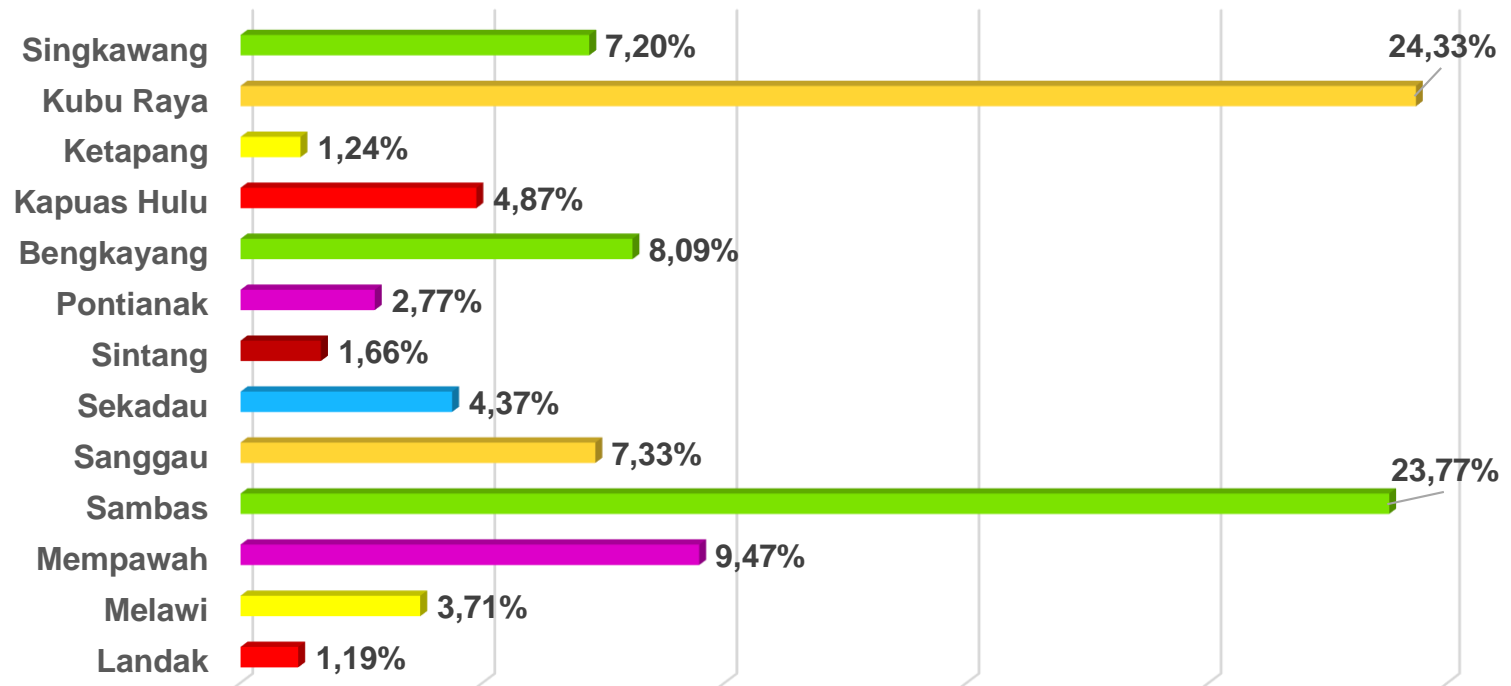
(sumber data : Sistem Informasi Data Tunggal KUMKM - Kegiatan Pendataan Langsung KUMKM di Kalimantan Barat, tidak termasuk Kab.Kayong Utara, proses updating data terus dilakukan)

4 Teratas

Sektor Usaha UMKM Berdasarkan KBLI 2020



Sebaran Sektor Usaha KBLI-S Per Kabupaten/Kota



(sumber data : Sistem Informasi Data Tunggal KUMKM - Kegiatan Pendataan Langsung KUMKM di Kalimantan Barat, tidak termasuk Kab.Kayong Utara, proses updating data terus dilakukan)

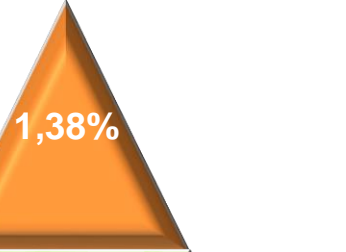
KERAGAAN DATA UMKM

(Semester I – Tahun 2024)



225.713 Pelaku Usaha

Usaha Menengah
3.119 Unit 1,38%




Usaha Kecil
28.822 Unit

Usaha Mikro
193.772 Unit

Kondisi UMKM di Kalimantan Barat
Tahun 2023

(sumber data : dari berbagai sumber Pembina UMKM)




❖ Bahwa sesuai amanah Pepres 39/2019 ttg Satu Data Indonesia dan PerMenKopUKM 7/2023 ttg Pelaksanaan Satu Data Koperasi dan UMKM Melalui Basis Data Tunggal, maka seluruh data UMKM mengacu pada Sistem Informasi Data Tunggal sebagai media pengelolaan dan bagi pakai data KUMKM yang dapat diakses melalui pemanfaatan teknologi informasi dan komunikasi (<https://satudata.kemenkopukm.go.id/>)



164.364 Pelaku Usaha ter-Data melalui Sistem Informasi Data Tunggal di Kalimantan Barat

Usaha Menengah
180 Unit 0,11%



Usaha Kecil
1.459 Unit

Usaha Mikro
162.725 Unit

(sumber data : Sistem Informasi Data Tunggal KUMKM pada Kegiatan Pendataan Langsung KUMKM di Kalimantan Barat, tidak termasuk Kab.Kayong Utara, proses updating data terus dilakukan)



KERAGAAN DATA UMKM

(Semester I – Tahun 2024)

Perkembangan pelaksanaan Program Pendataan Langsung Koperasi UMKM (PL-KUMKM) melalui Portal SIDT dengan sumber dana APBN KUKM RI

No.	Kabupaten/Kota	Tahun 2022	Tahun 2023	Tahun 2024	Jumlah UMKM
		Pelaksana Anggaran Kegiatan DisKopUKM ProvKalbar	Pelaksana Anggaran Kegiatan BPS	Pelaksana Anggaran Kegiatan-Belum Final	
1	Kota Pontianak	4.121	-	-	4.121
2	Kota Singkawang	15.066	-	-	15.066
3	Kabupaten Landak	4.571	-	-	4.571
4	Kabupaten Sintang	3.993	-	-	3.993
5	Kabupaten Ketapang	1.571	-	-	1.571
6	Kabupaten Kubu Raya	-	25.079	-	25.079
7	Kabupaten Mempawah	-	14.478	-	14.478
8	Kabupaten Bengkayang	-	13.280	-	13.280
9	Kabupaten Sambas	-	35.134	-	35.134
10	Kabupaten Sanggau	-	17.009	-	17.009
11	Kabupaten Sekadau	-	9.689	-	9.689
12	Kabupaten Melawi	-	9.512	-	9.512
13	Kabupaten Kapuas Hulu	-	10.861	-	10.861
14	Kabupaten Kayong Utara	-	-	-	-
Total		29.322	135.042	-	164.364



No.	Kabupaten/Kota	Jumlah UMKM	Jumlah U.Mikro	Jumlah U.Kecil	Jumlah U.Menengah
1	Kabupaten Sambas	35.134	34.731	365	38
2	Kabupaten Kubu Raya	25.079	24.787	264	28
3	Kabupaten Sanggau	17.009	16.745	233	31
4	Kota Singkawang	15.066	15.058	6	2
5	Kabupaten Mempawah	14.478	14.355	107	16
6	Kabupaten Bengkayang	13.280	13.118	145	17
7	Kabupaten Kapuas Hulu	10.861	10.789	59	13
8	Kabupaten Sekadau	9.689	9.524	140	25
9	Kabupaten Melawi	9.512	9.378	125	9
10	Kabupaten Landak	4.571	4.565	6	
11	Kota Pontianak	4.121	4.111	9	1
12	Kabupaten Sintang	3.993	3.993		
13	Kabupaten Ketapang	1.571	1.571		
Total 1-13 (SIDT PL-KUMKM)		164.364	162.725	1.459	180
No.	Kabupaten/Kota	Jumlah UMKM	Jumlah U.Mikro	Jumlah U.Kecil	Jumlah U.Menengah
14	Kabupaten Kayong Utara*	8.157	7.437	720	
Total 1-14		172.521	170.162	2.179	180

*Kab.Kayong Utara menunggu konfirmasi KUKM RI terkait data SIDT

KERAGAAN DATA UMKM

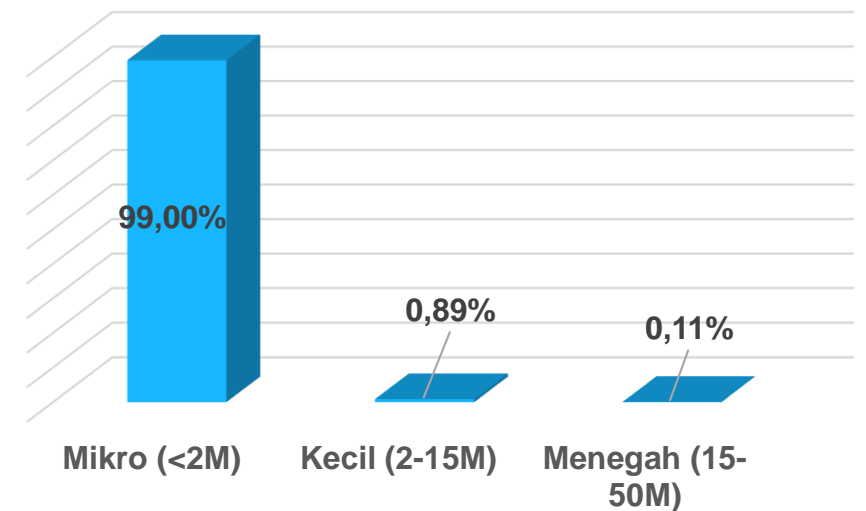
(Semester I – Tahun 2024)

NO.	KAB/KOTA	SKALA USAHA			
		Mikro (<2M)	Kecil (2-15M)	Menengah (15-50M)	Jumlah
1	SAMBAS	34.731	365	38	35.134
2	BENGKAYANG	13.118	145	17	13.280
3	LANDAK	4.528	6	-	4.534
4	MEMPAWAH	14.355	107	16	14.478
5	SANGGAU	16.745	233	31	17.009
6	KETAPANG	1.560	-	-	1.560
7	SINTANG	3.987	-	-	3.987
8	KAPUAS HULU	10.789	59	13	10.861
9	SEKADAU	9.524	140	25	9.689
10	MELAWI	9.378	125	9	9.512
11	KAYONG UTARA	-	-	-	-
12	KUBU RAYA	24.787	264	28	25.079
13	PONTIANAK	4.046	9	1	4.056
14	KOTA SINGKAWANG	15.035	6	2	15.043
Jumlah		162.583	1.459	180	164.222

Jumlah Usaha Menurut Skala Usaha dan Kabupaten Provinsi KALIMANTAN BARAT Berdasarkan Jumlah Penjualan PP NO.7 Tahun 2021 (identifikasi berdasarkan dari 164.222 pelaku usaha Basis Data Tunggal KUMKM)



Persentase Berdasarkan Jumlah Penjualan



KERAGAAN DATA UMKM

(Semester I – Tahun 2024)



01

Pelatihan Kewirausahaan Tentang Manajemen Digital Marketing Bagi UMKM Se-Kalimantan Barat Tahun Anggaran 2024



02

Pelatihan Manajemen Keuangan Bagi UMKM Se-Kalimantan Barat Tahun 2024



03


Pelatihan Kewirausahaan Bidang Manajemen Pemasaran Ekspor Bagi UMKM Se-Kalimantan Barat Tahun 2024

04

Pelatihan Manajemen Produksi Bagi UMKM Se-Kalimantan Barat Tahun 2024

05

Pelatihan Manajemen Mutu dan Kualitas Bagi UMKM Se-Kalimantan Barat Tahun 2024



No.	Kab.Kota	Peserta
1	Sambas	24
2	Bengkayang	36
3	Landak	-
4	Sanggau	24
5	Ketapang	24
6	Sintang	36
7	Kapuas Hulu	24
8	Sekadau	-
9	Melawi	24
10	Kayong Utara	24
11	Kubu Raya	36
12	Mempawah	-
13	Pontianak	36
14	Singkawang	36
Jumlah		360

Pelatihan Pelaku UMKM (DAK Non Fisik)

Pendampingan UMKM Untuk Mendukung UMKM Naik Kelas

