



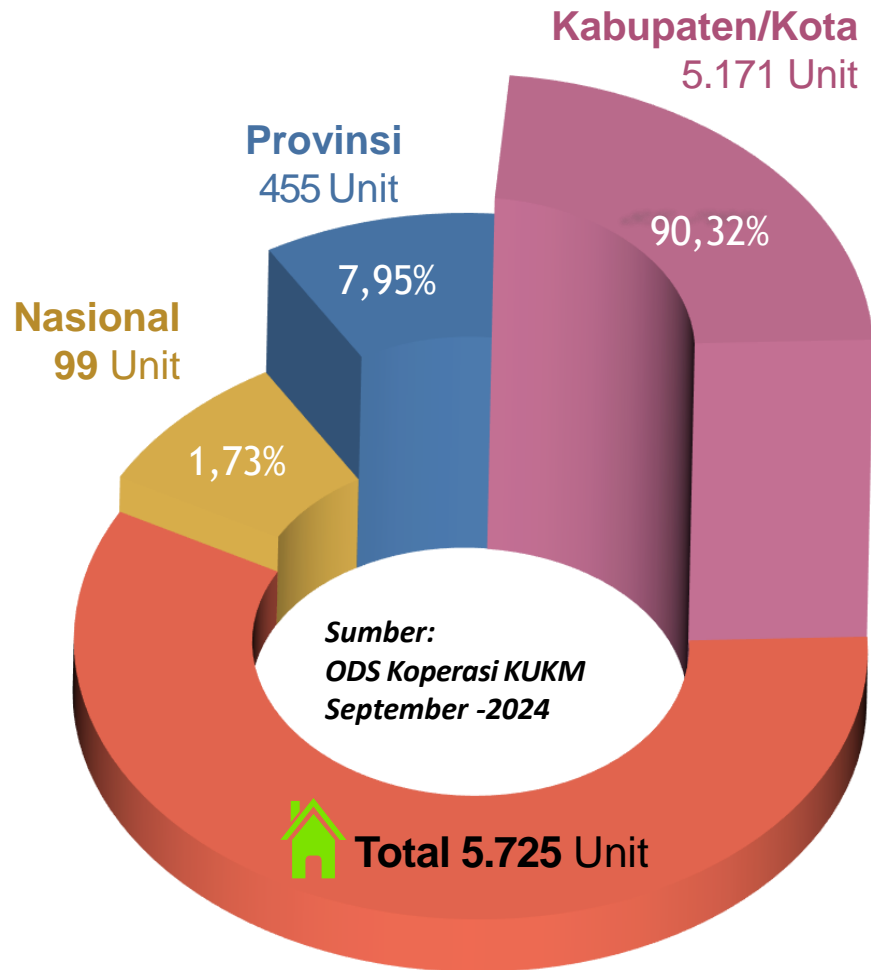
LAPORAN PERKEMBANGAN KOPERASI UMKM

PER SEPTEMBER
TAHUN 2024

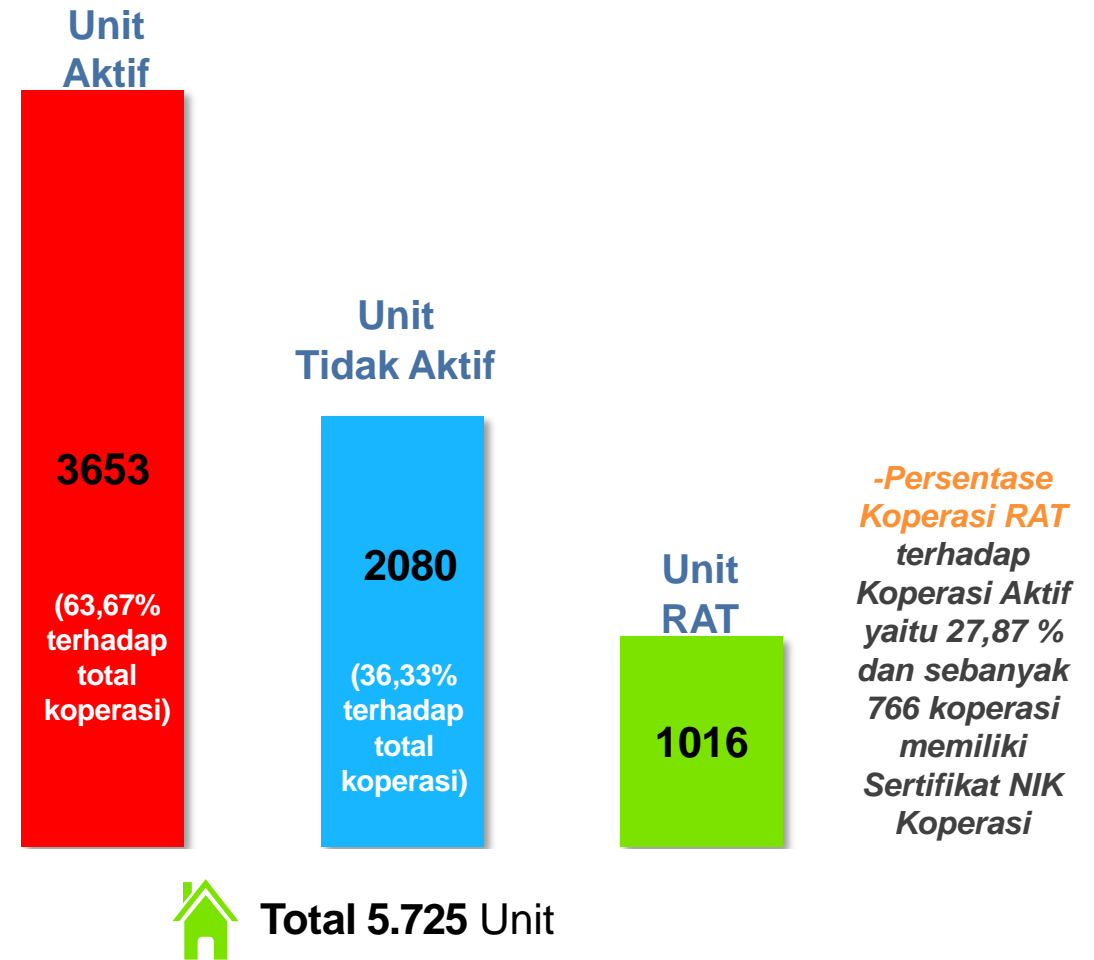
DINAS KOPERASI UKM
PROVINSI KALIMANTAN BARAT

KERAGAAN DATA KOPERASI

(Bulan September - Tahun 2024)



(Jumlah Koperasi Berdasarkan Wewenang Binaan)

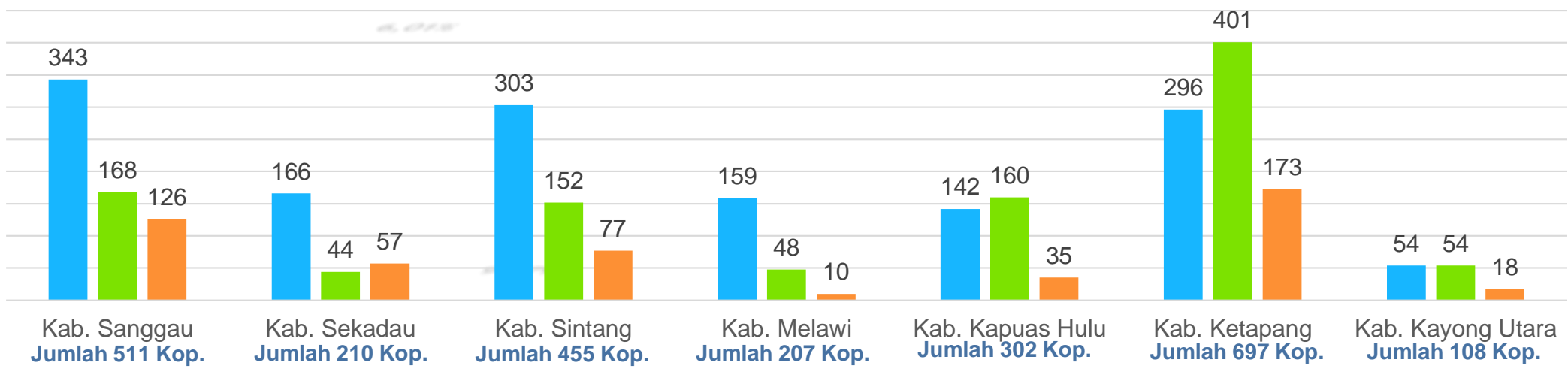
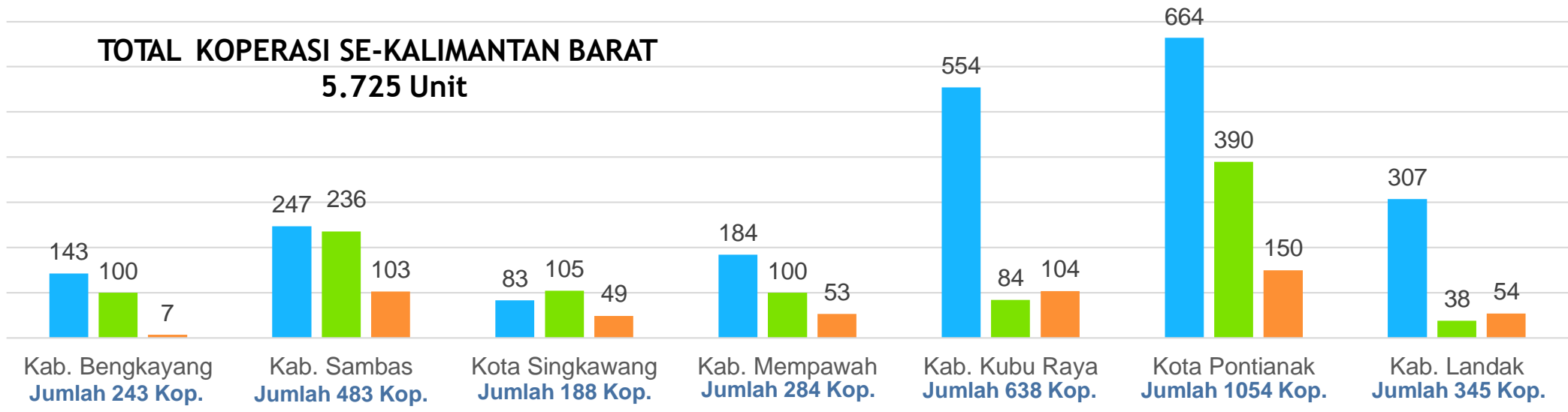


(Unit Koperasi Aktif, Tidak Aktif dan Melaksanakan RAT)

KERAGAAN DATA KOPERASI

(Bulan September - Tahun 2024)

TOTAL KOPERASI SE-KALIMANTAN BARAT 5.725 Unit



■ **AKTIF**
 ■ **TIDAK AKTIF**
 ■ **MELAKSANAKAN RAT**

(ODS Koperasi - Unit Koperasi Per Kabupaten/Kota)

KERAGAAN DATA KELOMPOK KOPERASI

(Bulan September - Tahun 2024)

No.	Kelompok Koperasi	Unit Koperasi	Melaksanakan RAT	Anggota (Orang)	Volume Usaha (Rp.)
1	KUD	376	69	35,306	600,982,262,130
2	Kop. Pertanian	261	29	3,151	20,392,404,090
3	Kop. Perkebunan	765	335	112,866	2,704,904,436,374
4	Kop. Peternakan	17	3	67	1,465,693,252
5	Kop. Nelayan	63	17	584	1,664,574,634
6	Kop. Kehutanan	8	1	24	74,884,525
7	Kopti	3	-	-	-
8	Kopra	3	-	-	-
9	Kopinkra	16	1	18	19,324,000
10	Koppontren	98	7	660	975,290,056
11	Kopkar	268	59	11,370	174,261,850,823
12	Kop. Angkatan Darat	39	25	7,831	17,179,176,414
13	Kop. Angkatan Laut	3	2	137	110,007,500
14	Kop. Angkatan Udara	9	5	662	1,228,541,618
15	Kop. Kepolisian	11	5	6,800	19,995,018,459
16	Kop. Serba Usaha	1,594	130	54,620	236,933,898,579
17	Kop. Pasar	40	2	212	444,805,000
18	Kop. Simpan Pinjam	189	82	1,277,614	7,464,234,921,017
19	Kop. Angkutan Darat	56	6	1,347	5,009,665,349
20	Kop. Angkutan Laut	1	-	-	-

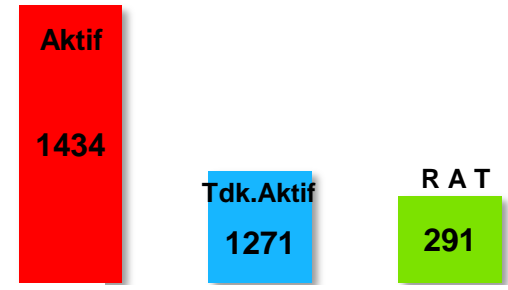


No.	Kelompok Koperasi	Unit Koperasi	Melaksanakan RAT	Anggota (Orang)	Volume Usaha (Rp.)
21	Kop. Angkutan Sungai	4	2	85	602,700,000
22	Kop. Angkutan Penyeberan	1	1	74	240,320,000
23	Kop. Wisata	4	1	1,710	2,919,798,572
24	Kop. Telkom	1	1	81	18,102,556,039
25	Kop. Perumahan	2	1	25	443,308,000
26	Kop. Pegawai Negeri(KPRI)	355	84	16,192	65,242,631,539
27	Kop. Wanita	79	11	564	368,113,458
28	Kop. Profesi	12	1	38	332,600,000
29	Kop. Veteran	11	2	48	449,797,000
30	Kop. Wredatama	9	2	41	67,615,000
31	Kop. Pepabri	8	1	44	5,625,000
32	Kop. Mahasiswa	11	-	-	-
33	Kop. Pemuda	16	1	9	1,600,000
34	Kop. Pertambangan	3	1	1,600	2,149,976,337
35	Kop. Pedagang Kaki Lima	13	2	51	52,993,000
36	Kop. Lainnya	1,331	111	17,635	405,209,637,100
37	Kop. Simpan Pinjam dan P	17	5	501	6,961,569,555
38	Kop. Sekunder	2	2	-	11,275,909,287
39	Kop. Tenaga Kerja Bongka	22	9	2,430	74,980,094,125
40	Kop. Multi Pihak	4	-	-	-
JUMLAH		5,725	1,016	1,554,397	11,839,283,597,832

KERAGAAN DATA KOPERASI


(Bulan September – Tahun 2024)

Koperasi Konsumen
2.705 Unit



Jumlah Aset
490,71 Milyar Rupiah

Koperasi Simpan Pinjam
236 Unit



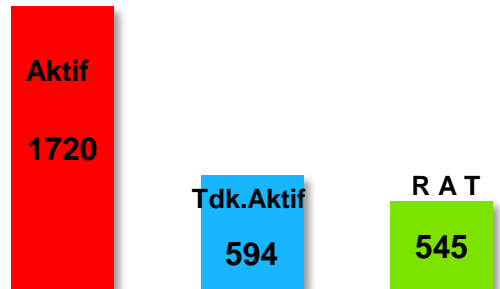
Jumlah Aset
13,12 Triliun Rupiah

Koperasi Pemasaran
154 Unit



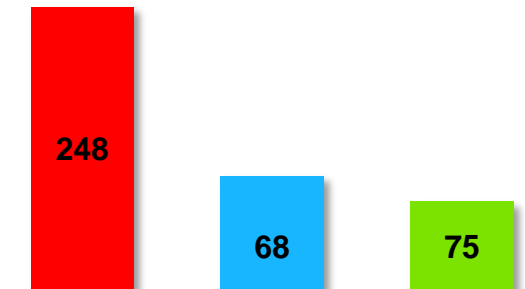
Jumlah Aset
25,87 Milyar Rupiah

Koperasi Produsen
2.314 Unit



Jumlah Aset
2,00 Triliun Rupiah

Koperasi Jasa
316 Unit



Jumlah Aset
204,10 Milyar Rupiah

TOTAL KOPERASI
5.725 Unit dan
Aset 15,85 Triliun Rupiah

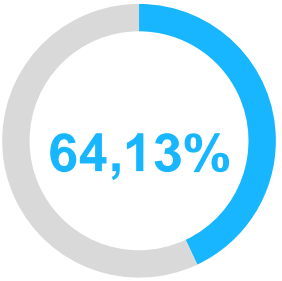
KOPERASI BERDASARKAN JENIS

Sumber:
ODS Koperasi KUKM

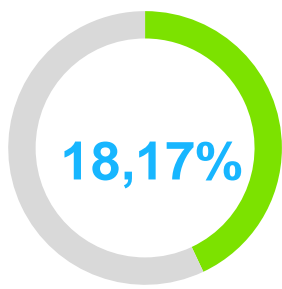
KERAGAAN DATA KOPERASI

(Bulan September– Tahun 2024)

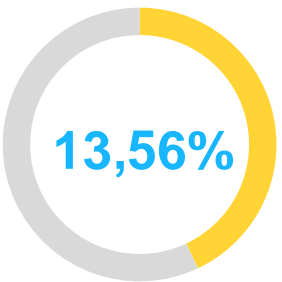
3 Teratas Omset
Sektor Usaha
Koperasi Berdasarkan
KBLI 2020



K- Aktivitas
Keuangan
dan Asuransi



A - Pertanian,
Kehutanan
dan
Perikanan



G - Perdagangan Besar
Dan
Eceran;
Reparasi
Dan
Perawatan Mobil
Dan
Sepeda Motor



Jumlah Anggota Koperasi 1,55 Juta Orang



28,01% Jumlah Anggota Koperasi Terhadap
Jumlah Penduduk Kalimantan Barat 2023
5,55 Juta Orang.

Sumber:
ODS Koperasi KUKM



KERAGAAN DATA KOPERASI

(Bulan September - Tahun 2024)

Kode KBLI	Uraian KBLI	Unit Koperasi			Anggota (Orang)	RAT (Unit)	Volume Usaha (Rp.00,-)
		Jumlah	Aktif	Tidak Aktif			
A	Pertanian, Kehutanan Dan Perikanan	1,200	883	317	108,215	359	2,150,605,915,541
B	Pertambangan Dan Penggalian	19	17	2	1,600	1	2,149,976,337
C	Industri Pengolahan	53	45	8	295	10	4,153,884,627
D	Pengadaan Listrik, Gas, Uap/Air Panas Dan Udara Dingin	4	3	1	82	1	3,774,349,420
E	Treatment Air, Treatment Air Limbah, Treatment Dan Pemulihan Material Sampah, Dan Aktivitas Remediasi	6	3	3	81	2	20,059,629,233
F	Konstruksi	9	3	6	168	2	1,045,781,015
G	Perdagangan Besar Dan Eceran; Reparasi Dan Perawatan Mobil Dan Sepeda Motor	514	429	85	83,644	186	1,604,915,304,345
H	Pengangkutan Dan Pergudangan	147	112	35	15,948	37	93,803,367,956
I	Penyediaan Akomodasi Dan Penyediaan Makan Minum	1,110	561	549	13,180	59	65,831,402,330
J	Informasi Dan Komunikasi	22	8	14	113	2	18,102,556,040
K	Aktivitas Keuangan Dan Asuransi (KSP dan USP)	833	516	317	1,297,809	214	7,592,663,032,154
L	Real Estat (Kop.Sekunder)	4	4	-	-	1	495,631,224
S	Aktivitas Jasa Lainnya	1,804	1,061	743	33,262	142	281,682,767,610
TOTAL		5,725	3,645	2,080	1,554,397	1,016	11,839,283,597,832

KERAGAAN DATA KOPERASI

(Bulan September - Tahun 2024)

Tahun 2022



Jumlah Aset
16,57 Triliun Rupiah



Jumlah Volume Usaha
10,73 Triliun Rupiah



Jumlah SHU
222,15 Milyar Rupiah

Tahun 2023



Jumlah Aset
17,55 Triliun Rupiah



Jumlah Volume Usaha
11,96 Triliun Rupiah



Jumlah SHU
213,90 Milyar Rupiah

September - 2024



Jumlah Aset
15,85 Triliun Rupiah



Jumlah Volume Usaha
11,83 Triliun Rupiah



Jumlah SHU
264,62 Milyar Rupiah

KERAGAAN DATA KOPERASI

(Bulan September - Tahun 2024)

No.	Wilayah	Koperasi Binaan																			
		Nasional					Provinsi					Kabupaten/Kota					Gabungan Prov/Kab/Kota				
		Unit Koperasi					Unit Koperasi					Unit Koperasi					Unit Koperasi				
		Aktif	Tidak Aktif	Jumlah	RAT	% RAT	Aktif	Tidak Aktif	Jumlah	RAT	% RAT	Aktif	Tidak Aktif	Jumlah	RAT	% RAT	Aktif	Tidak Aktif	Jumlah	RAT	% RAT
1	Kab. Sambas	7		7	1	14.29%	24	1	25	11	45.83%	216	235	451	91	42.13%	247	236	483	103	41.70%
2	Kab. Bengkayang	3		3		0.00%	10		10	2	20.00%	130	100	230	5	3.85%	143	100	243	7	4.90%
3	Kab. Landak	5		5	1	20.00%	16	3	19	5	31.25%	286	35	321	48	16.78%	307	38	345	54	17.59%
4	Kab. Sanggau	1		1		0.00%	15	2	17	10	66.67%	327	166	493	116	35.47%	343	168	511	126	36.73%
5	Kab. Ketapang	11		11	2	18.18%	18	5	23	7	38.89%	267	396	663	164	61.42%	296	401	697	173	58.45%
6	Kab. Sintang	20		20	4	20.00%	16		16	6	37.50%	267	152	419	67	25.09%	303	152	455	77	25.41%
7	Kab. Kapuas Hulu	3		3		0.00%	12		12	5	41.67%	127	160	287	30	23.62%	142	160	302	35	24.65%
8	Kab. Sekadau	1	1	1	1	100.00%	7	1	8	1	14.29%	158	42	200	55	34.81%	166	44	210	57	34.34%
9	Kab. Melawi	2		2		0.00%	3		3		0.00%	154	48	202	10	6.49%	159	48	207	10	6.29%
10	Kab. Kayong Utara	1	1	2		0.00%	1		1		0.00%	52	53	105	18	34.62%	54	54	108	18	33.33%
11	Kab. Kubu Raya	15		15	2	13.33%	67	9	76	23	34.33%	472	75	547	79	16.74%	554	84	638	104	18.77%
12	Kab. Mempawah	3		3	1	33.33%	14	1	15	4	28.57%	167	99	266	48	28.74%	184	100	284	53	28.80%
13	Kota Pontianak	23	1	24	5	21.74%	158	64	222	59	37.34%	483	325	808	86	17.81%	664	390	1,054	150	22.59%
14	Kota Singkawang	1		1		0.00%	5	3	8	4	80.00%	77	102	179	45	58.44%	83	105	188	49	59.04%
Jumlah		96	3	99	17	17,71%	366	89	455	137	37.43%	3,183	1,989	5,171	862	27.08%	3,645	2,080	5,725	1,016	27.87%

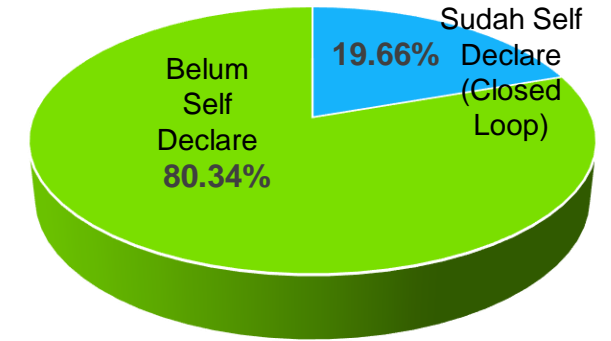
(ODS Koperasi - Unit Koperasi Berdasarkan Wewenang Binaan)

KERAGAAN DATA KOPERASI


(Bulan September - Tahun 2024)

NO.	WILAYAH	KOPERASI SIMPAN PINJAM				SUDAH SELF DECLARE				BELUM SELF DECLARE			
		Nasional	Provinsi	Kab/ Kota	Jumlah	Nasional	Provinsi	Kab/ Kota	Jumlah	Nasional	Provinsi	Kab/ Kota	Jumlah
1	Kab. Sambas		1	2	3		1	1	2	0	0	1	1
2	Kab. Bengkayang		1	16	17				0	0	1	16	17
3	Kab. Landak	1	4	6	11		1		1	1	3	6	10
4	Kab. Sanggau		9	12	21		7		7	0	2	12	14
5	Kab. Ketapang	2	1	32	35	2	1	1	4	0	0	31	31
6	Kab. Sintang*	2	2	12	16	1	1	1	3	1	1	11	13
7	Kab. Kapuas Hulu		3	14	17		2		2	0	1	14	15
8	Kab. Sekadau	2	3	8	13	1	1	4	6	1	2	4	7
9	Kab. Melawi			9	9				0	0	0	9	9
10	Kab. Kayong Utara	1		1	2				0	1	0	1	2
11	Kab. Kubu Raya	1	6	11	18	1	1		2	0	5	11	16
12	Kab. Mempawah		1	4	5				0	0	1	4	5
13	Kota Pontianak	4	35	15	54	2	14	2	18	2	21	13	36
14	Kota Singkawang		1	12	13		1		1	0	0	12	12
Jumlah		13	67	154	234	7	30	9	46	6	37	145	188

Persentase Self Declare
(dari 234 Koperasi Simpan Pinjam)



Rekap Jumlah Kop.Simpan Pinjam



Sumber:
ODS Koperasi KUKM dan ODS Mandiri

* 1 Koperasi Self Declare Open Loop Berubah Menjadi Close Loop (Self Declare Konfirmasi Koperasi Bersifat Terbuka dan Tertutup update regulasi Surat Edaran KemenKopUKM Nomor 3 Tahun 2024)

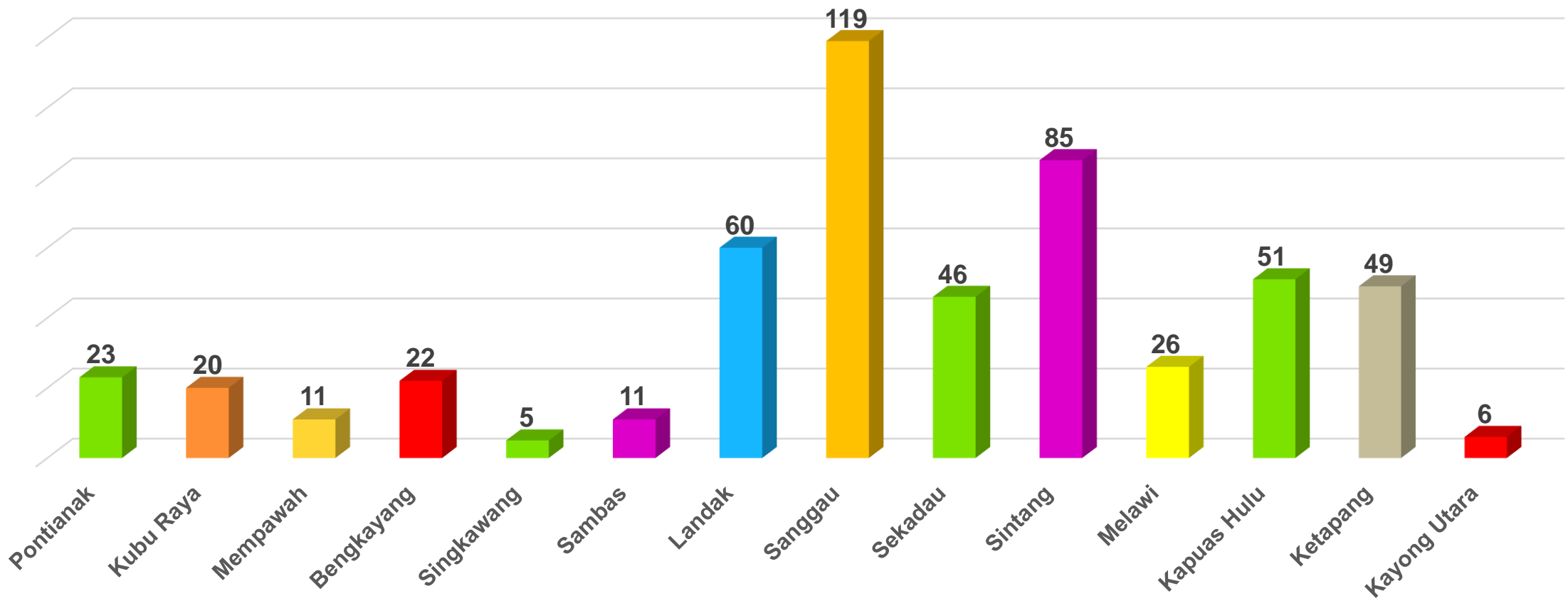
KANTOR PELAYANAN-Cabang/Cabang Pembantu/Kas dari 20 Kop.Simpan Pinjam (Bulan September - Tahun 2024)

NO	Nama Koperasi	Kota Pontianak	Kabupaten Kubu Raya	Kabupaten Mempawah	Kabupaten Bengkayang	Kota Singkawang	Kabupaten Sambas	Kabupaten Landak	Kabupaten Sanggau	Kabupaten Sekadau	Kabupaten Sintang	Kabupaten Melawi	Kabupaten Kapuas Hulu	Kabupaten Ketapang	Kabupaten Kayong Utara	Total Kantor
1	KOPERASI SIMPAN PINJAM CU BINA MASYARAKAT								1	3	35	5	5			49
2	KOPERASI SIMPAN PINJAM CU KELING KUMANG	2		1					9	12	28	9	11			72
3	KOPERASI SIMPAN PINJAM CU SEMANDANG JAYA	1		1				2	8	6	2	4		20	4	48
4	KOPERASI SIMPAN PINJAM CREDIT UNION BANURI HARAPAN KITA	1	2	1	1	1		8	17	3	1			2		37
5	KOPERASI SIMPAN PINJAM CREDIT UNION MURA KOPA							2	9							11
6	KOPERASI SIMPAN PINJAM CU LANTANG TIPO	2	1		3	1		3	19	5	6	4	5	8		57
7	KOPERASI SIMPAN PINJAM CREDIT UNION SEMARONG	2	3	2	6	1	1	15	25	7	3	1		5		71
8	KOPERASI SIMPAN PINJAM CU PANCUR KASIH	4	4	3	7	1	6	17	9	2	2	1		1	1	58
9	KOPERASI SIMPAN PINJAM CU SAHABAT SEJAHTERA	1														1
10	KOPERASI SIMPAN PINJAM CU KHATULISTIWA BAKTI	3	9	1	3	1		8	2						1	28
11	KOPERASI SIMPAN PINJAM CU STELLA MARIS	2		2												4
12	KOPERASI SIMPAN PINJAM CU PANCUR DANGERI													11		11
13	KOPERASI SIMPAN PINJAM CU USAHA KITA								1	7	4	1				13
14	KOPERASI SIMPAN PINJAM CU BINA KASIH	1														1
15	KOPERASI SIMPAN PINJAM CU TILUNG JAYA												16			16
16	KOPERASI SIMPAN PINJAM CREDIT UNION KUSAPA							1	9							10
17	KOPERASI SIMPAN PINJAM CU SARI INTUGIN						2									2
18	KOPERASI SIMPAN PINJAM CU GERAKAN KONSEPSI FILOSOFI PETANI PANCUR KASIH	1					1	3	2			1				8
19	KOPERASI SIMPAN PINJAM CREDIT UNION SUMBER KASIH		1		2		1	1	8	1				2		16
20	KOPERASI SIMPAN PINJAM KOTIP KHATULISTIWA MAKMUR	1														1
JUMLAH PER KAB/KOTA		23	20	11	22	5	11	60	119	46	85	26	51	49	6	534

Sumber Data : Updating Data Keg.Rekonsiliasi Data (Diolah Bidang Perijinan dan Kelembagaan)

KERAGAAN DATA KOPERASI

(Bulan September - Tahun 2024)



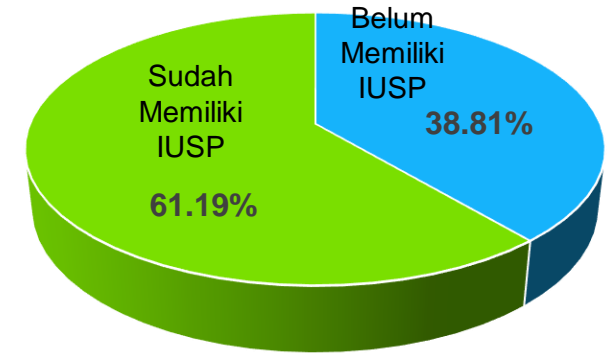
Grafik Sebaran Kantor Cabang/Kantor Cabang Pembantu/Kantor Kas dari 20 Koperasi Simpan Pinjam Updating Data Keg.Rekonsiliasi Data

KERAGAAN DATA KOPERASI

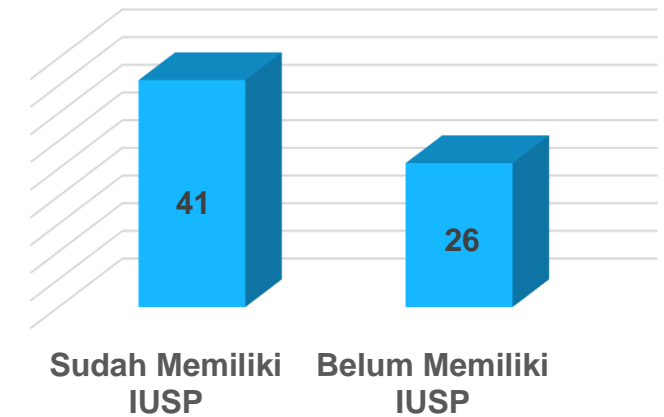
(Bulan September - Tahun 2024)

NO.	WILAYAH	KOPERASI SIMPAN PINJAM (ODS Semester I-2024)				MEMILIKI IJIN USAHA SIMPAN PINJAM			
		Nasional	Provinsi	Kab/Kota	Jumlah	Nasional	Provinsi	Kab/Kota	Jumlah
1	Kab. Sambas		1	2	3		1	n/a	1
2	Kab. Bengkayang		1	16	17			n/a	0
3	Kab. Landak	1	4	6	11			n/a	0
4	Kab. Sanggau		9	12	21		9	n/a	9
5	Kab. Ketapang	2	1	32	35	2	1	n/a	3
6	Kab. Sintang	2	2	12	16	1	2	n/a	3
7	Kab. Kapuas Hulu		3	14	17		2	n/a	2
8	Kab. Sekadau	2	3	8	13	1	1	n/a	2
9	Kab. Melawi			9	9			n/a	0
10	Kab. Kayong Utara	1		1	2	1		n/a	1
11	Kab. Kubu Raya	1	6	11	18	1	2	n/a	3
12	Kab. Mempawah		1	4	5			n/a	0
13	Kota Pontianak	4	35	15	54	2	22	n/a	24
14	Kota Singkawang		1	12	13		1	n/a	1
Jumlah		13	67	154	234	8	41	0	49

Persentase Koperasi Binaan Provinsi
Memiliki Ijin Usaha Simpan Pinjam



Koperasi Simpan Pinjam Binaan
Provinsi



-KSP : Koperasi Simpan Pinjam
-IUSP : Memiliki Ijin Usaha Simpan Pinjam

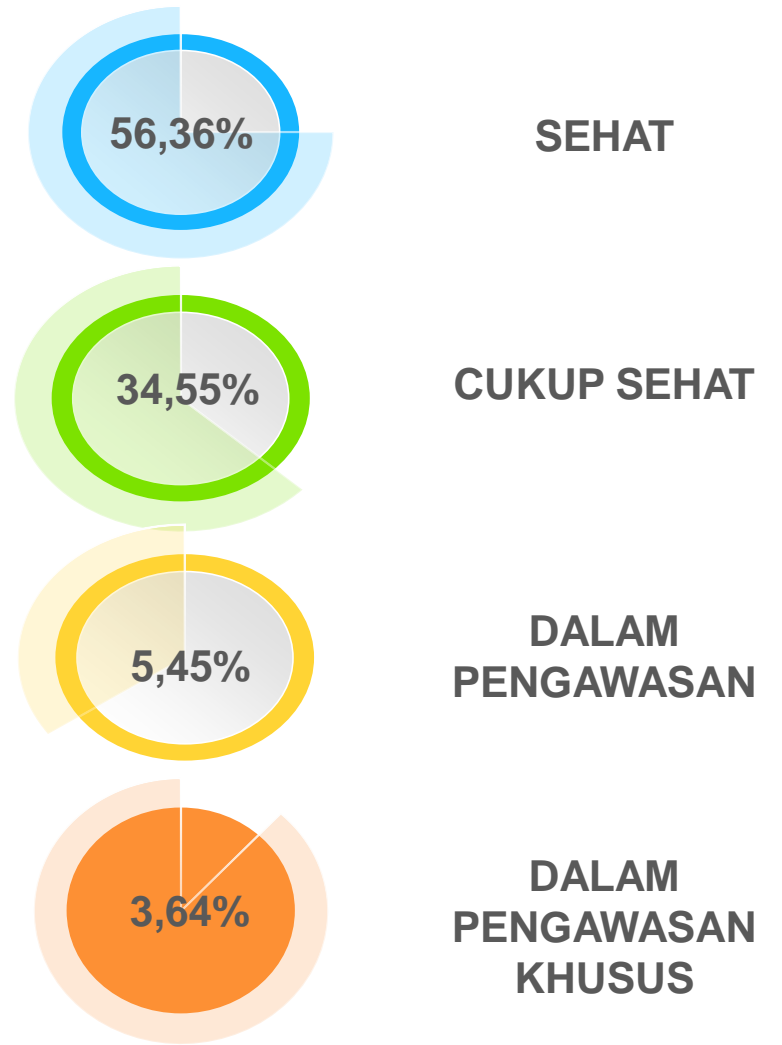
*Data diolah ODS Koperasi dan Rekapitulasi IUSP Online Single Submission

KERAGAAN DATA KOPERASI

(Bulan September- Tahun 2024)

No.	Kab/Kota	Unit Koperasi Binaan Provinsi	Koperasi Dilakukan Penilaian Kesehatan	Hasil Penilaian Kesehatan			
				Sehat	Cukup Sehat	Dalam Pengawasan	Dalam Pengawasan Khusus
1	Kab. Sambas	23	2		1	1	
2	Kab. Bengkayang	10	1		1		
3	Kab. Landak	20	3	1		1	1
4	Kab. Sanggau	18	10	7	3		
5	Kab. Ketapang	22	1	1			
6	Kab. Sintang	16	1		1		
7	Kab. Kapuas Hulu	10	2	2			
8	Kab. Sekadau	8	3	2			1
9	Kab. Melawi	3					
10	Kab. Kayong Utara	1					
11	Kab. Kubu Raya	74	3	1	2		
12	Kab. Mempawah	15	4	1	2	1	
13	Kota Pontianak	217	24	15	9		
14	Kota Singkawang	8	1	1			
Total		445	55	31	19	3	2

PERSENTASE PENILAIAN KESEHATAN KOPERASI TERHADAP 55 UNIT KOPERASI BINAAN PROVINSI



(Penilaian Kesehatan Koperasi Wewenang Binaan Provinsi)

PROGRAM BIDANG TEKNIS KOPERASI UMKM

(Bulan September – Tahun 2024)

PROGRAM DANA APBD	ANGGARAN (Rp.,-)	REALISASI (Rp.,-)	SISA ANGGARAN (Rp.,-)	%
Program Pelayanan Izin Usaha Simpan Pinjam	327.000.000	177,300,600	149,699,400	54.22%
Program Pengawasan dan Pemeriksaan Koperasi	181.607.000	96,780,000	84,827,000	53.29%
Program Penilaian Kesehatan KSP/USP Koperasi	174.840.000	148,998,516	25,841,484	85.22%
Program Pendidikan dan Latihan Perkoperasian	2.709.684.000	1,850,053,371	859,630,629	68.28%
Program Pemberdayaan dan Perlindungan Koperasi	812.360.000	533,755,900	278,604,100	65.70%
Program Pemberdayaan Usaha Menengah, Usaha Kecil, dan Usaha Mikro (UMKM)	4.452.447.046	2,636,725,366	1,815,721,680	59.22%
Program Pengembangan Usaha Menengah, Usaha Kecil, dan Usaha Mikro (UMKM)	534.199.000	442,408,627	91,790,373	82.82%
Jumlah	9.192.137.046	5,886,022,380	3,306,114,666	64.03%
PROGRAM DANA APBN	ANGGARAN (Rp.,-)	REALISASI (Rp.,-)	SISA ANGGARAN (Rp.,-)	%
Program Kewirausahaan, Usaha Mikro, Kecil Menengah dan Koperasi :				
Promosi Produk UMKM Provinsi (Fasilitasi SMESCO Galery)	109,280,000	109,186,200	93,800	99.91%
Fasilitasi dan Pembinaan Koperasi (Satgas Pengawas & Petugas Penyuluh Lapangan)	1,585,650,000	1,044,800,000	540,850,000	65.89%
Perencanaan dan Penganggaran (Perencanaan Program Kementerian Koperasi dan UKM di Daerah)	496,876,000	216,539,004	280,336,996	43.58%
Jumlah	2,191,806,000	1,370,525,204	821,280,796	62.53%
TOTAL PROGRAM DANA APBD DAN APBN (KHUSUS BIDANG TEKNIS)	11,383,943,046	7,256,547,584	4,127,395,462	63.74%

PROGRAM BIDANG KOPERASI UMKM

(Bulan September – Tahun 2024)

NO.	URAIAN	ANGGARAN (Rp.)	REALISASI (Rp.)	SISA ANGGARAN (Rp.)	% Realisasi	Keterangan
I	PROGRAM PELAYANAN IZIN USAHA SIMPAN PINJAM	327,000,000	177,300,600	149,699,400	54.22%	Bidang Perijinan dan Kelembagaan
I.1	Penerbitan Izin Usaha Simpan Pinjam untuk Koperasi dengan Wilayah Keanggotaan Lintas Daerah Kabupaten/Kota dalam 1 (satu) Daerah Provinsi :					
	1.Fasilitasi Izin Usaha Simpan Pinjam untuk Koperasi Dengan Wilayah Keanggotaan Lintas Daerah Kabupaten/Kota dalam 1 (satu) Daerah Provinsi	155,503,000	94,405,600	61,097,400	60.71%	
I.2	Penerbitan Izin Pembukaan Kantor Cabang, Cabang Pembantu dan Kantor Kas Koperasi Simpan Pinjam untuk Koperasi dengan Wilayah Keanggotaan Lintas Daerah Kabupaten/Kota dalam 1 (satu) Daerah Provinsi :					
	1.Fasilitasi Izin Usaha Pembukaan Kantor Cabang, Cabang Pembantu dan Kantor Kas Koperasi Simpan Pinjam untuk Koperasi dengan Wilayah Keanggotaan Lintas Daerah Kabupaten/Kota dalam 1 (satu) Daerah Provinsi	171,497,000	82,895,000	88,602,000	48.34%	
II	PROGRAM PENGAWASAN DAN PEMERIKSAAN KOPERASI	181,607,000	96,780,000	84,827,000	53.29%	Bidang Pengawasan dan Pemeriksaan
II.1	Pemeriksaan dan Pengawasan Koperasi yang Wilayah Keanggotaannya Lintas Daerah Kabupaten/Kota dalam 1 (satu) Daerah Provinsi :					
	1.Penguatan Tata Kelola Kelembagaan Koperasi	181,607,000	96,780,000	84,827,000	53.29%	
III	PROGRAM PENILAIAN KESEHATAN KSP/USP KOPERASI	174,840,000	148,998,516	25,841,484	85.22%	Bidang Pengawasan dan Pemeriksaan
III.1	Penilaian Kesehatan Koperasi Simpan Pinjam/Unit Simpan Pinjam Koperasi yang Wilayah Keanggotaannya Lintas Daerah Kabupaten/Kota dalam 1 (satu) Daerah Provinsi					
	1.Penilaian Kesehatan Koperasi Meliputi Tata Kelola, Profil Risiko, Kinerja Keuangan, dan Permodalan	174,840,000	148,998,516	25,841,484	85.22%	



PROGRAM BIDANG KOPERASI UMKM

(Bulan September – Tahun 2024)

NO.	URAIAN	ANGGARAN (Rp.)	REALISASI (Rp.)	SISA ANGGARAN (Rp.)	% Realisasi	Keterangan
IV	PROGRAM PENDIDIKAN DAN LATIHAN PERKOPERASIAN	2,709,684,000	1,850,053,371	859,630,629	68.28%	Bidang Pemberdayaan Koperasi
IV.1	Pendidikan dan Latihan Perkoperasian bagi Koperasi yang Wilayah Lintas Daerah Kabupaten/Kota dalam 1 (satu) Daerah Provinsi :					
	1.Peningkatan Pemahaman dan Pengetahuan Perkoperasian serta Kapasitas dan Kompetensi SDM Koperasi	2,709,684,000	1,850,053,371	859,630,629	68.28%	
V	PROGRAM PEMBERDAYAAN DAN PERLINDUNGAN KOPERASI	812,360,000	533,755,900	278,604,100	65.70%	
V.1	Pemberdayaan dan Perlindungan Koperasi yang Keanggotaannya Lintas Daerah Kabupaten/Kota dalam 1 (satu) Daerah Provinsi :					
	1,Peningkatan Produktivitas, Nilai Tambah, Akses Pasar, Akses Pembiayaan, Penguatan Kelembagaan, Penataan Manajemen, Standarisasi, dan Restrukturisasi Usaha	82,039,900	82,039,800	100	100.00%	
	2,Penumbuhan Kesadaran Keluarga dalam Peningkatan Taraf Hidup Keluarga Melalui Kehidupan Berkoperasi dan Pengembangan Ekonomi Lainnya	75,527,500	75,527,400	100	100.00%	
	3,Pemberdayaan Koperasi dengan Keanggotaan Lintas Daerah Kabupaten/Kota dalam 1 (satu) Daerah Provinsi	654,792,600	376,188,700	278,603,900	57.45%	

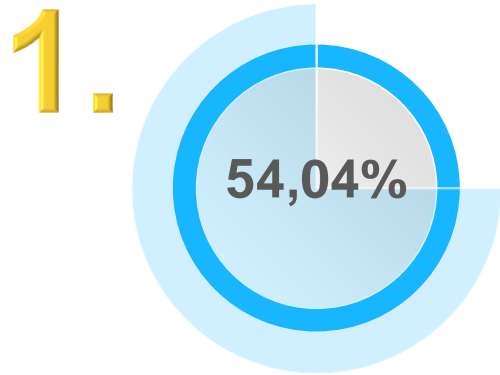
PROGRAM BIDANG KOPERASI UMKM

(Bulan September – Tahun 2024)

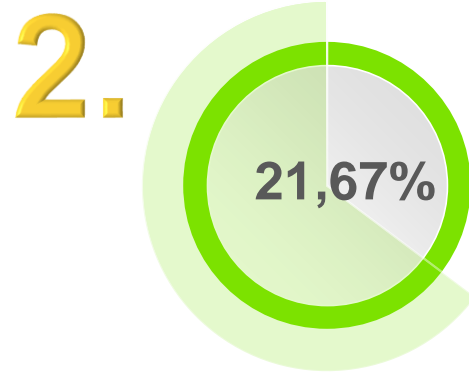
NO.	URAIAN	ANGGARAN (Rp.)	REALISASI (Rp.)	SISA ANGGARAN (Rp.)	% Realisasi	Keterangan
VI	PROGRAM PEMBERDAYAAN USAHAMENENGAH, USAHA KECIL, DAN USAHA MIKRO (UMKM)	4,452,447,046	2,636,725,366	1,815,721,680	59.22%	Bidang Pemberdayaan Usaha Kecil dan Menengah
VI.1	Pemberdayaan Usaha Kecil yang dilakukan Melalui Pendataan, Kemitraan, Kemudahan Perijinan, Penguatan Kelembagaan dan Koordinasi Dengan Para Pemangku Kepentingan :					
	1.Menumbuhkembangkan UMKM untuk Menjadi Usaha yang Tangguh dan Mandiri Sehingga dapat Meningkatkan Penciptaan Lapangan Kerja, Pemerataan Pendapatan, Pertumbuhan Ekonomi, dan Pengentasan Kemiskinan	659,922,206	195,677,010	464,245,196	29.65%	
	2.Peningkatan Pemahaman dan Pengetahuan UMKM serta Kapasitas dan Kompetensi SDM UMKM dan Kewirausahaan	169,014,000	0	169,014,000	0.00%	
	3.Penyusunan Basis Data Usaha Kecil	5,820,000	2,910,000	2,910,000	50.00%	
	4.Peningkatan Pemahaman dan Pengetahuan UMKM serta Kapasitas dan Kompetensi SDM UMKM dan Kewirausahaan melalui Pendidikan dan Pelatihan.	3,488,987,640	2,414,295,156	1,074,692,484	69.20%	
	5.Pendampingan dan Bantuan Hukum bagi Usaha Kecil	23,843,200	23,843,200	0	100.00%	
	6.Fasilitasi Hak Kekayaan Intelektual Usaha Kecil	54,770,000	0	54,770,000	0.00%	
	7.Fasilitasi Sertifikasi dan Standardisasi Usaha	50,090,000	0	50,090,000	0.00%	
VII	PROGRAM PENGEMBANGAN UMKM	534,199,000	442,408,627	91,790,373	82.82%	
VII.1	Pengembangan Usaha Kecil dengan OrientasiPeningkatan Skala Usaha Menjadi Usaha Menengah :					
	1.Produksi dan Pengolahan, Pemasaran, Sumber Daya Manusia, serta Desain dan Teknologi	240,250,000	175,584,627	64,665,373	73.08%	
	2.Peningkatan Pemahaman dan Pengetahuan Literasi Hukum dan Bantuan Penyelesaian Perkara bagi Pelaku UMKM	245,644,000	245,644,000	0	100.00%	
	3.Penumbuhan dan Pengembangan Kewirausahaan	48,305,000	21,180,000	27,125,000	43.85%	

4 Teratas

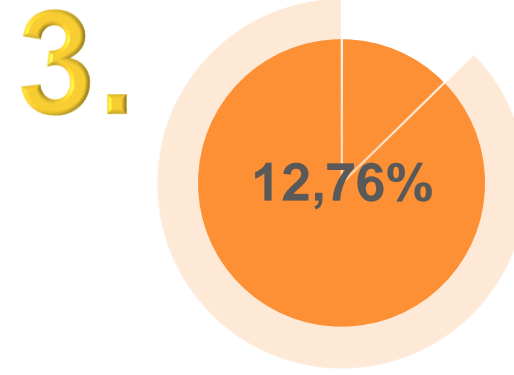
Sektor Usaha UMKM Berdasarkan KBLI 2020



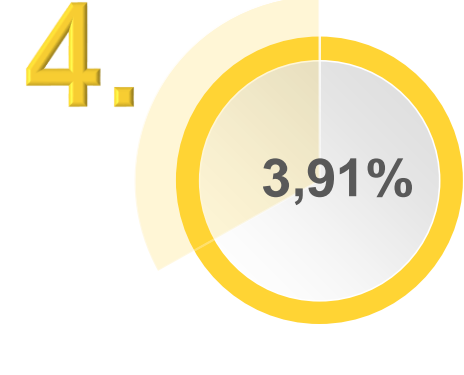
Kode KBLI - G
Perdagangan Besar Dan
Eceran; Reparasi Dan
Perawatan Mobil Dan
Sepeda Motor



Kode KBLI - I
Penyediaan Akomodasi
dan Makan Minum




Kode KBLI - C
Industri Pengolahan



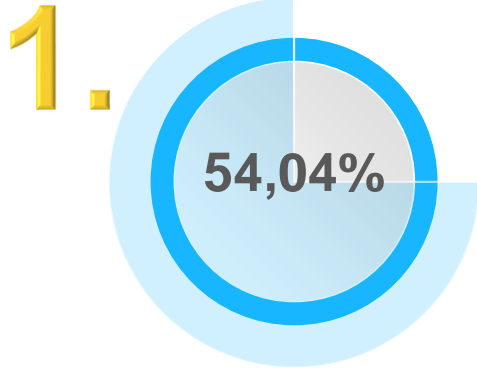
Kode KBLI - S
Aktivitas Jasa Lainnya

(Sumber Data : SIDT KUMKM Provinsi Kalimantan Barat)




4 Teratas

Sektor Usaha UMKM Berdasarkan KBLI 2020

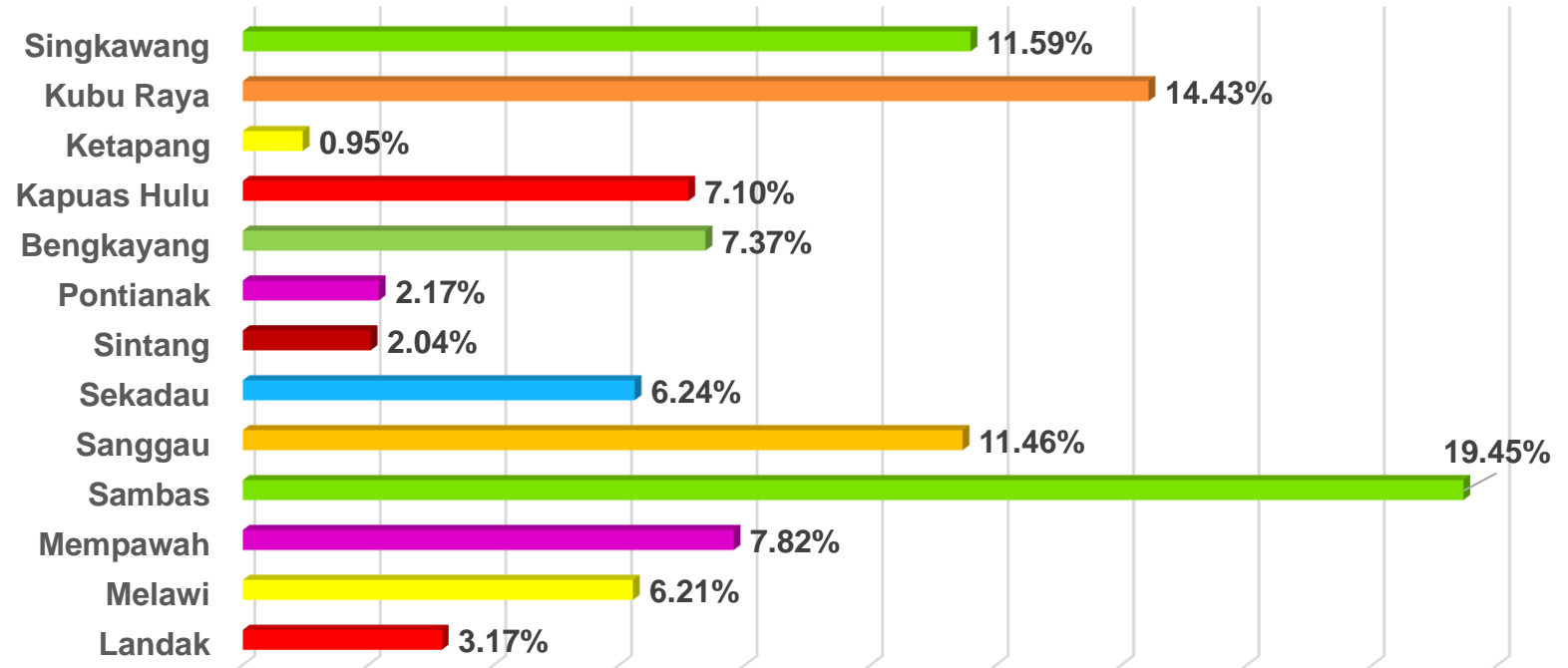


Kode KBLI - G

Perdagangan Besar Dan Eceran; Reparasi Dan Perawatan Mobil Dan Sepeda Motor



Sebaran Sektor Usaha KBLI-G Per Kabupaten/Kota


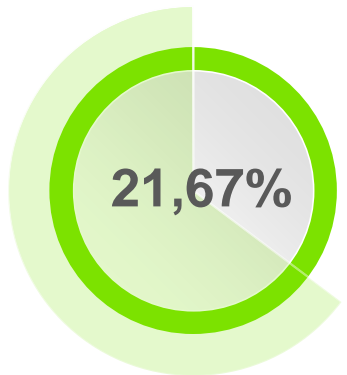


(sumber data : Sistem Informasi Data Tunggal KUMKM - Kegiatan Pendataan Langsung KUMKM di Kalimantan Barat, tidak termasuk Kab.Kayong Utara, proses updating data terus dilakukan)

4 Teratas

Sektor Usaha UMKM Berdasarkan KBLI 2020

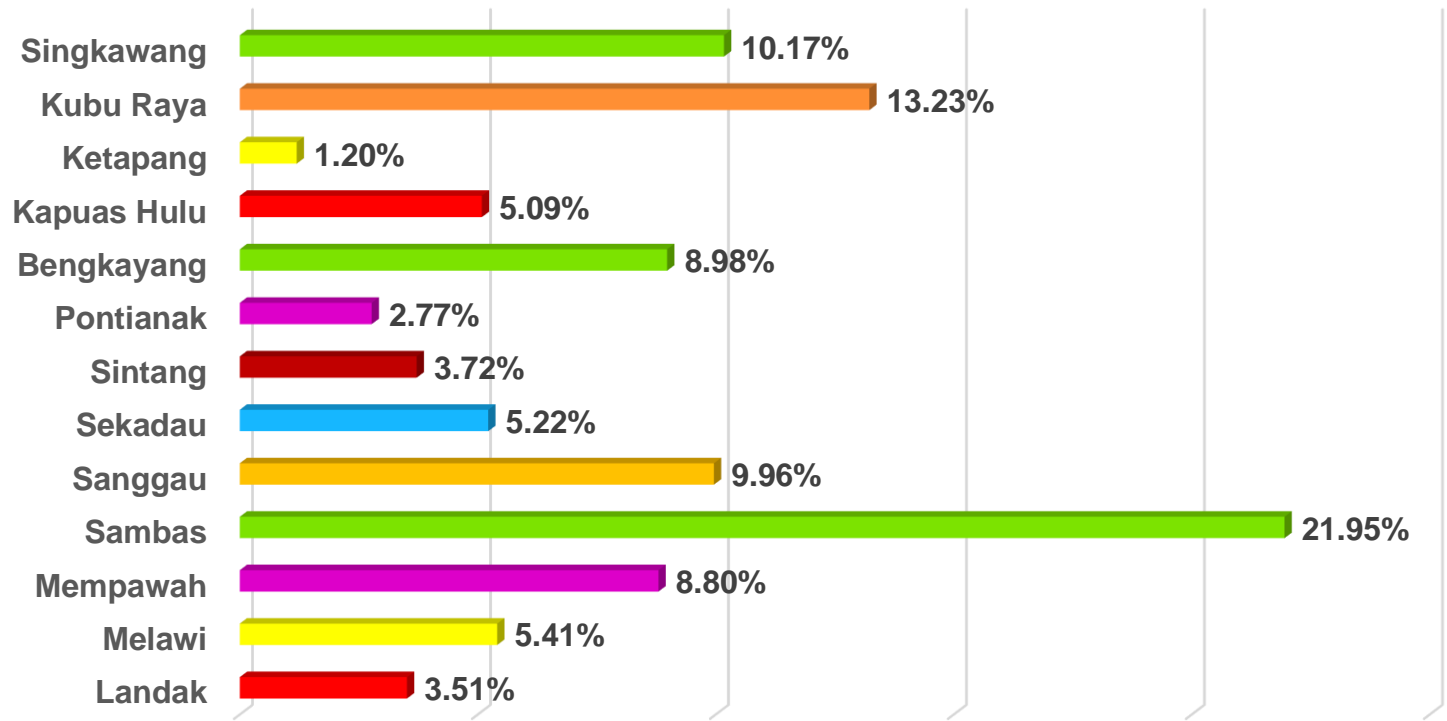
2.



Kode KBLI - I

Penyediaan Akomodasi dan Makan Minum

Sebaran Sektor Usaha KBLI-I Per Kabupaten/Kota

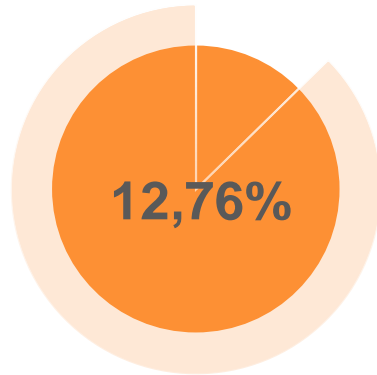


(sumber data : Sistem Informasi Data Tunggal KUMKM - Kegiatan Pendataan Langsung KUMKM di Kalimantan Barat, tidak termasuk Kab.Kayong Utara, proses updating data terus dilakukan)

4 Teratas

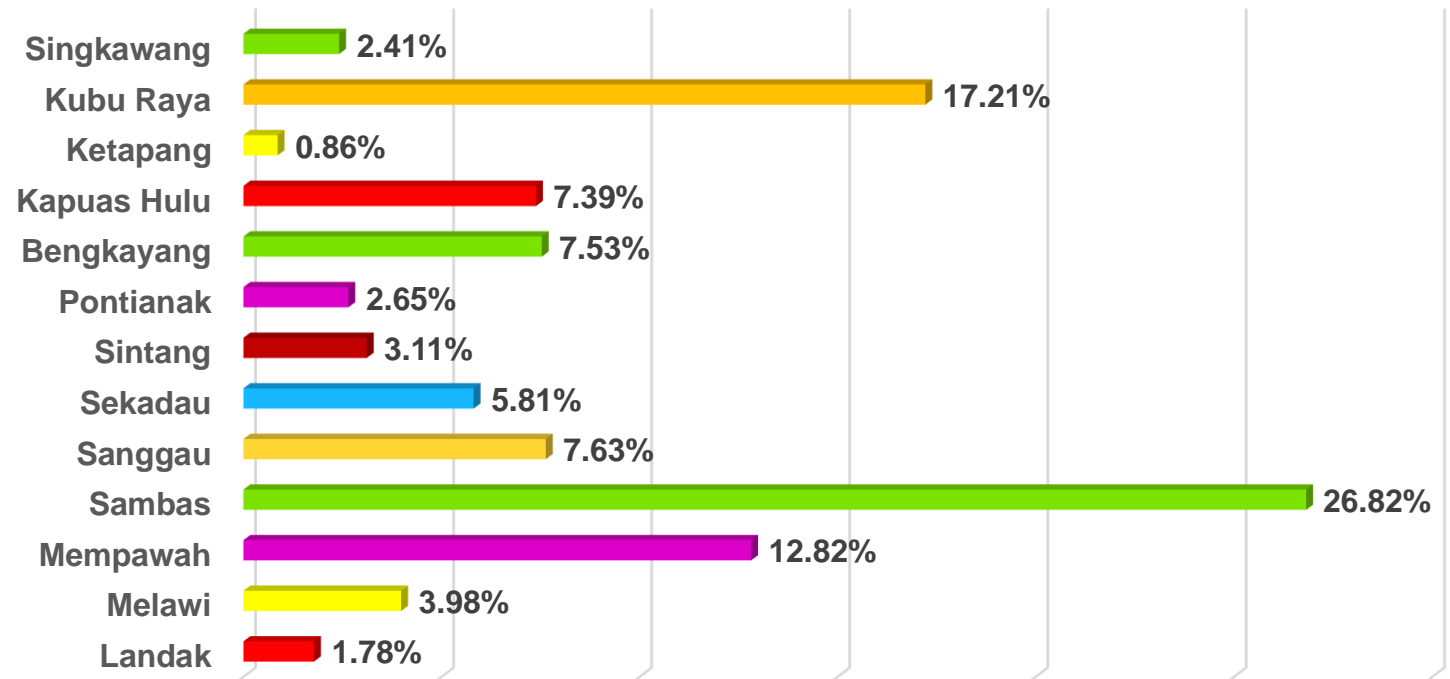
Sektor Usaha UMKM Berdasarkan KBLI 2020

3.



Kode KBLI - C
Industri Pengolahan

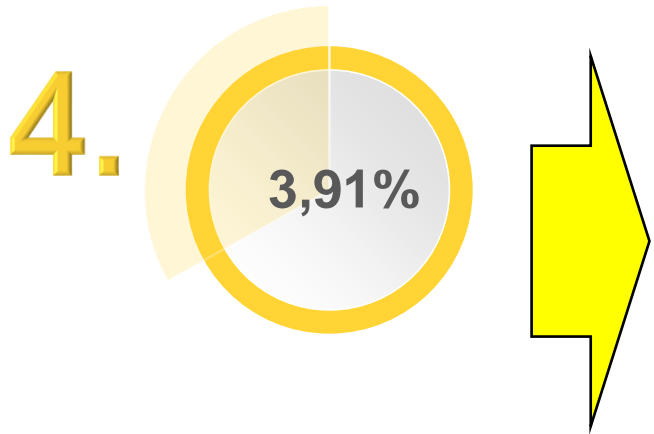
Sebaran Sektor Usaha KBLI-C Per Kabupaten/Kota



(sumber data : Sistem Informasi Data Tunggal KUMKM - Kegiatan Pendataan Langsung KUMKM di Kalimantan Barat, tidak termasuk Kab.Kayong Utara, proses updating data terus dilakukan)

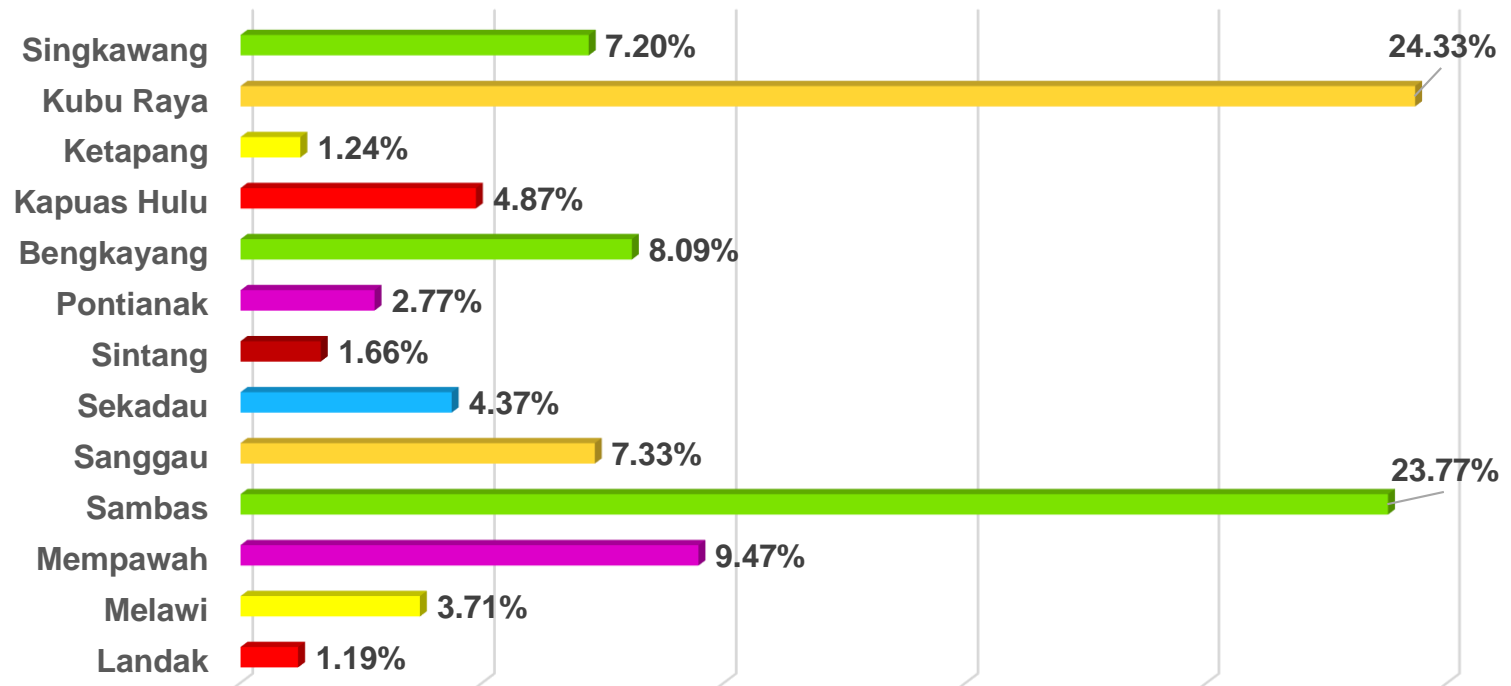
4 Teratas

Sektor Usaha UMKM Berdasarkan KBLI 2020



Kode KBLI - S
 Aktivitas Jasa Lainnya

Sebaran Sektor Usaha KBLI-S Per Kabupaten/Kota



(sumber data : Sistem Informasi Data Tunggal KUMKM - Kegiatan Pendataan Langsung KUMKM di Kalimantan Barat, tidak termasuk Kab.Kayong Utara, proses updating data terus dilakukan)

KERAGAAN DATA UMKM

(Bulan September - Tahun 2024)



225.713 Pelaku Usaha


Usaha Menengah
3.119 Unit 1,38%

Usaha Kecil
28.822 Unit 12,77%

Usaha Mikro
193.772 Unit 85,85%

Kondisi UMKM di Kalimantan Barat
Tahun 2023

(sumber data : dari berbagai sumber Pembina UMKM)



❖ Bahwa sesuai amanah Pepres 39/2019 ttg Satu Data Indonesia dan PerMenKopUKM 7/2023 ttg Pelaksanaan Satu Data Koperasi dan UMKM Melalui Basis Data Tunggal, maka seluruh data UMKM mengacu pada Sistem Informasi Data Tunggal sebagai media pengelolaan dan bagi pakai data KUMKM yang dapat diakses melalui pemanfaatan teknologi informasi dan komunikasi (<https://satudata.kemenkopukm.go.id/>)



164.364 Pelaku Usaha ter-Data melalui Sistem Informasi Data Tunggal di Kalimantan Barat

Usaha Menengah
180 Unit 0,11%

Usaha Kecil
1.459 Unit 0,89%

Usaha Mikro
162.725 Unit 99,00%

(sumber data : Sistem Informasi Data Tunggal KUMKM pada Kegiatan Pendataan Langsung KUMKM di Kalimantan Barat, tidak termasuk Kab.Kayong Utara, proses updating data terus dilakukan)

KERAGAAN DATA UMKM

(Bulan September - Tahun 2024)

Perkembangan pelaksanaan Program Pendataan Langsung Koperasi UMKM (PL-KUMKM) melalui Portal SIDT dengan sumber dana APBN KUKM RI

No.	Kabupaten/Kota	Tahun 2022	Tahun 2023	Tahun 2024	Jumlah UMKM
		Pelaksana Anggaran Kegiatan DisKopUKM ProvKalbar	Pelaksana Anggaran Kegiatan BPS	Pelaksana Anggaran Kegiatan-Belum Final	
1	Kota Pontianak	4.121	-	-	4.121
2	Kota Singkawang	15.066	-	-	15.066
3	Kabupaten Landak	4.571	-	-	4.571
4	Kabupaten Sintang	3.993	-	-	3.993
5	Kabupaten Ketapang	1.571	-	-	1.571
6	Kabupaten Kubu Raya	-	25.079	-	25.079
7	Kabupaten Mempawah	-	14.478	-	14.478
8	Kabupaten Bengkayang	-	13.280	-	13.280
9	Kabupaten Sambas	-	35.134	-	35.134
10	Kabupaten Sanggau	-	17.009	-	17.009
11	Kabupaten Sekadau	-	9.689	-	9.689
12	Kabupaten Melawi	-	9.512	-	9.512
13	Kabupaten Kapuas Hulu	-	10.861	-	10.861
14	Kabupaten Kayong Utara	-	-	-	-
Total		29.322	135.042	-	164.364



No.	Kabupaten/Kota	Jumlah UMKM	Jumlah U.Mikro	Jumlah U.Kecil	Jumlah U.Menengah
1	Kabupaten Sambas	35.134	34.731	365	38
2	Kabupaten Kubu Raya	25.079	24.787	264	28
3	Kabupaten Sanggau	17.009	16.745	233	31
4	Kota Singkawang	15.066	15.058	6	2
5	Kabupaten Mempawah	14.478	14.355	107	16
6	Kabupaten Bengkayang	13.280	13.118	145	17
7	Kabupaten Kapuas Hulu	10.861	10.789	59	13
8	Kabupaten Sekadau	9.689	9.524	140	25
9	Kabupaten Melawi	9.512	9.378	125	9
10	Kabupaten Landak	4.571	4.565	6	
11	Kota Pontianak	4.121	4.111	9	1
12	Kabupaten Sintang	3.993	3.993		
13	Kabupaten Ketapang	1.571	1.571		
Total 1-13 (SIDT PL-KUMKM)		164.364	162.725	1.459	180
No.	Kabupaten/Kota	Jumlah UMKM	Jumlah U.Mikro	Jumlah U.Kecil	Jumlah U.Menengah
14	Kabupaten Kayong Utara*	8.157	7.437	720	
Total 1-14		172.521	170.162	2.179	180

*Kab.Kayong Utara menunggu konfirmasi KUKM RI terkait data SIDT

KERAGAAN DATA UMKM

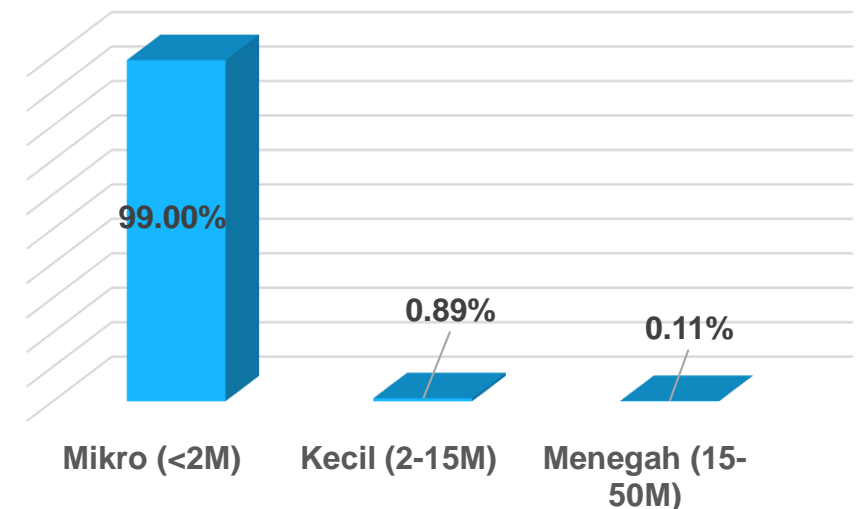
(Bulan September - Tahun 2024)

NO.	KAB/KOTA	SKALA USAHA			
		Mikro (<2M)	Kecil (2-15M)	Menengah (15-50M)	Jumlah
1	SAMBAS	34.731	365	38	35.134
2	BENGKAYANG	13.118	145	17	13.280
3	LANDAK	4.528	6	-	4.534
4	MEMPAWAH	14.355	107	16	14.478
5	SANGGAU	16.745	233	31	17.009
6	KETAPANG	1.560	-	-	1.560
7	SINTANG	3.987	-	-	3.987
8	KAPUAS HULU	10.789	59	13	10.861
9	SEKADAU	9.524	140	25	9.689
10	MELAWI	9.378	125	9	9.512
11	KAYONG UTARA	-	-	-	-
12	KUBU RAYA	24.787	264	28	25.079
13	PONTIANAK	4.046	9	1	4.056
14	KOTA SINGKAWANG	15.035	6	2	15.043
Jumlah		162.583	1.459	180	164.222

Jumlah Usaha Menurut Skala Usaha dan Kabupaten Provinsi KALIMANTAN BARAT Berdasarkan Jumlah Penjualan PP NO.7 Tahun 2021 (identifikasi berdasarkan dari 164.222 pelaku usaha Basis Data Tunggal KUMKM)



Persentase Berdasarkan Jumlah Penjualan



KERAGAAN DATA UMKM

(Bulan September – Tahun 2024)

01

Pelatihan Kewirausahaan Tentang Manajemen Digital Marketing Bagi UMKM Se-Kalimantan Barat Tahun Anggaran 2024

02

Pelatihan Manajemen Keuangan Bagi UMKM Se-Kalimantan Barat Tahun 2024

03


Pelatihan Kewirausahaan Bidang Manajemen Pemasaran Ekspor Bagi UMKM Se-Kalimantan Barat Tahun 2024

04

Pelatihan Manajemen Produksi Bagi UMKM Se-Kalimantan Barat Tahun 2024

05

Pelatihan Manajemen Mutu dan Kualitas Bagi UMKM Se-Kalimantan Barat Tahun 2024



No.	Kab.Kota	Peserta
1	Sambas	24
2	Bengkayang	36
3	Landak	-
4	Sanggau	24
5	Ketapang	24
6	Sintang	36
7	Kapuas Hulu	24
8	Sekadau	-
9	Melawi	24
10	Kayong Utara	24
11	Kubu Raya	36
12	Mempawah	-
13	Pontianak	36
14	Singkawang	36
Jumlah		360

Pelatihan Pelaku UMKM - DAK Non Fisik
(data sementara masih terus diupdate)

Pendampingan UMKM Untuk Mendukung UMKM Naik Kelas

