



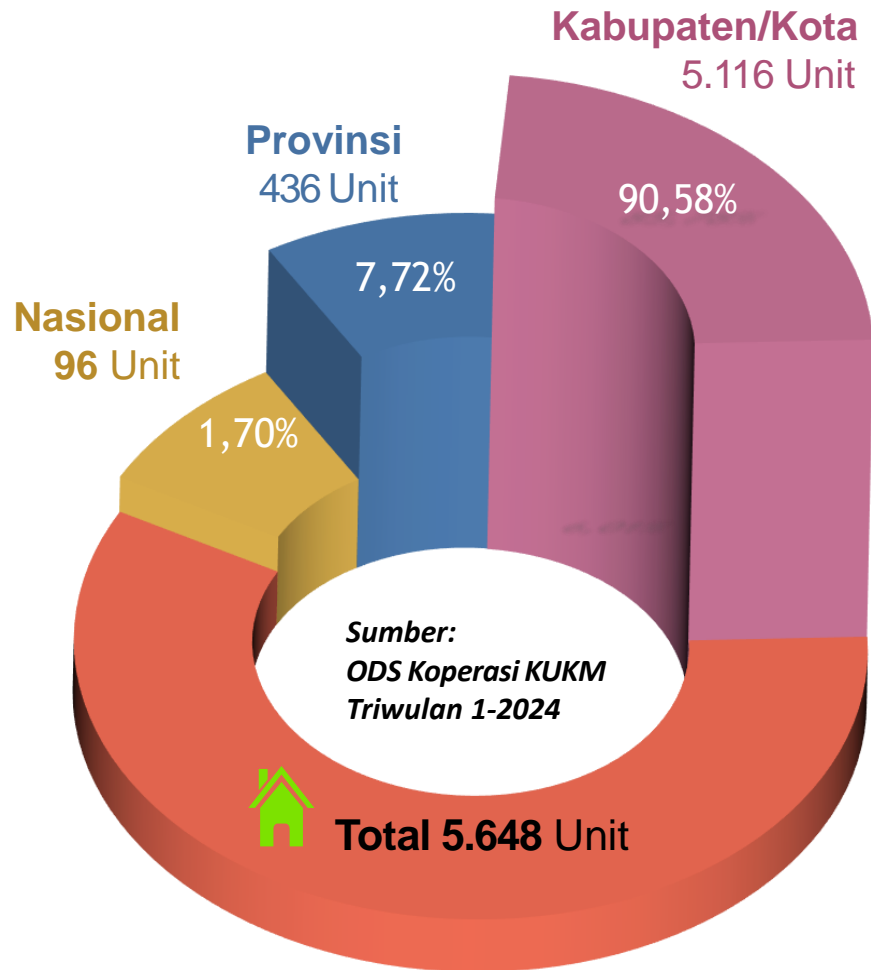
LAPORAN PERKEMBANGAN KOPERASI UMKM

TRIWULAN 1 TAHUN 2024

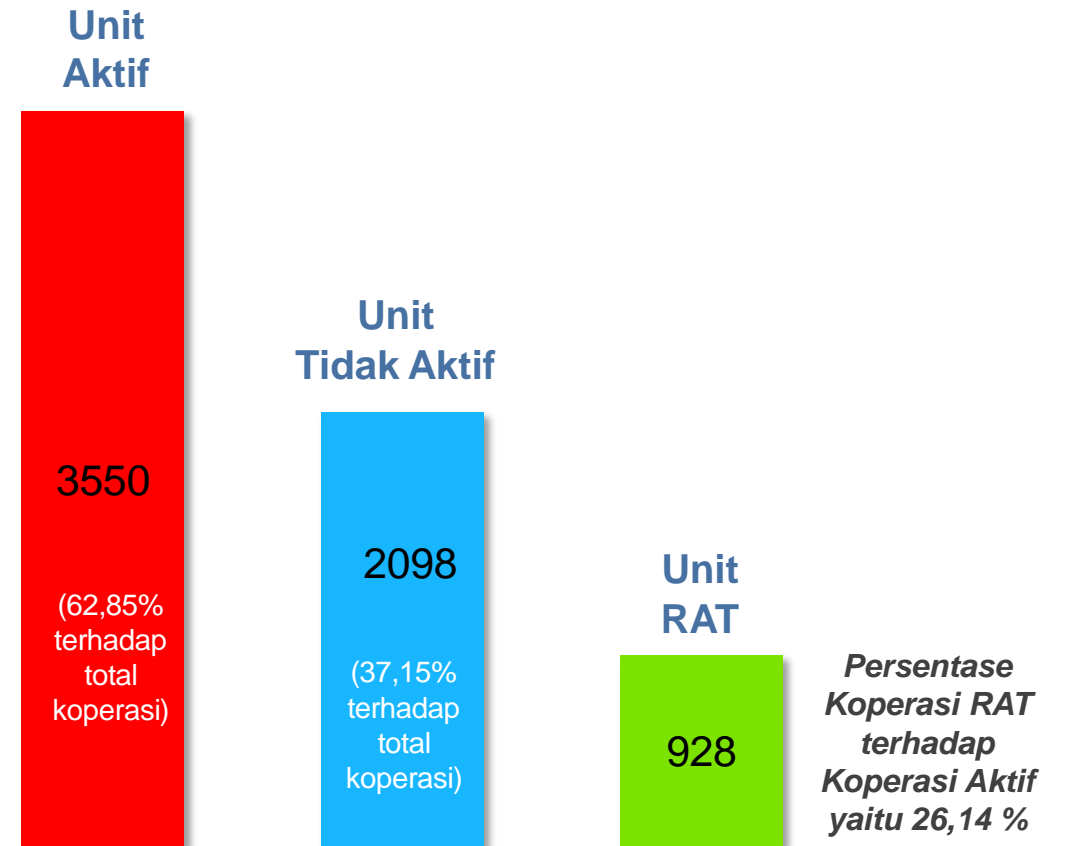
DINAS KOPERASI UKM
PROVINSI KALIMANTAN BARAT

KERAGAAN DATA KOPERASI

(Triwulan 1 - Tahun 2024)



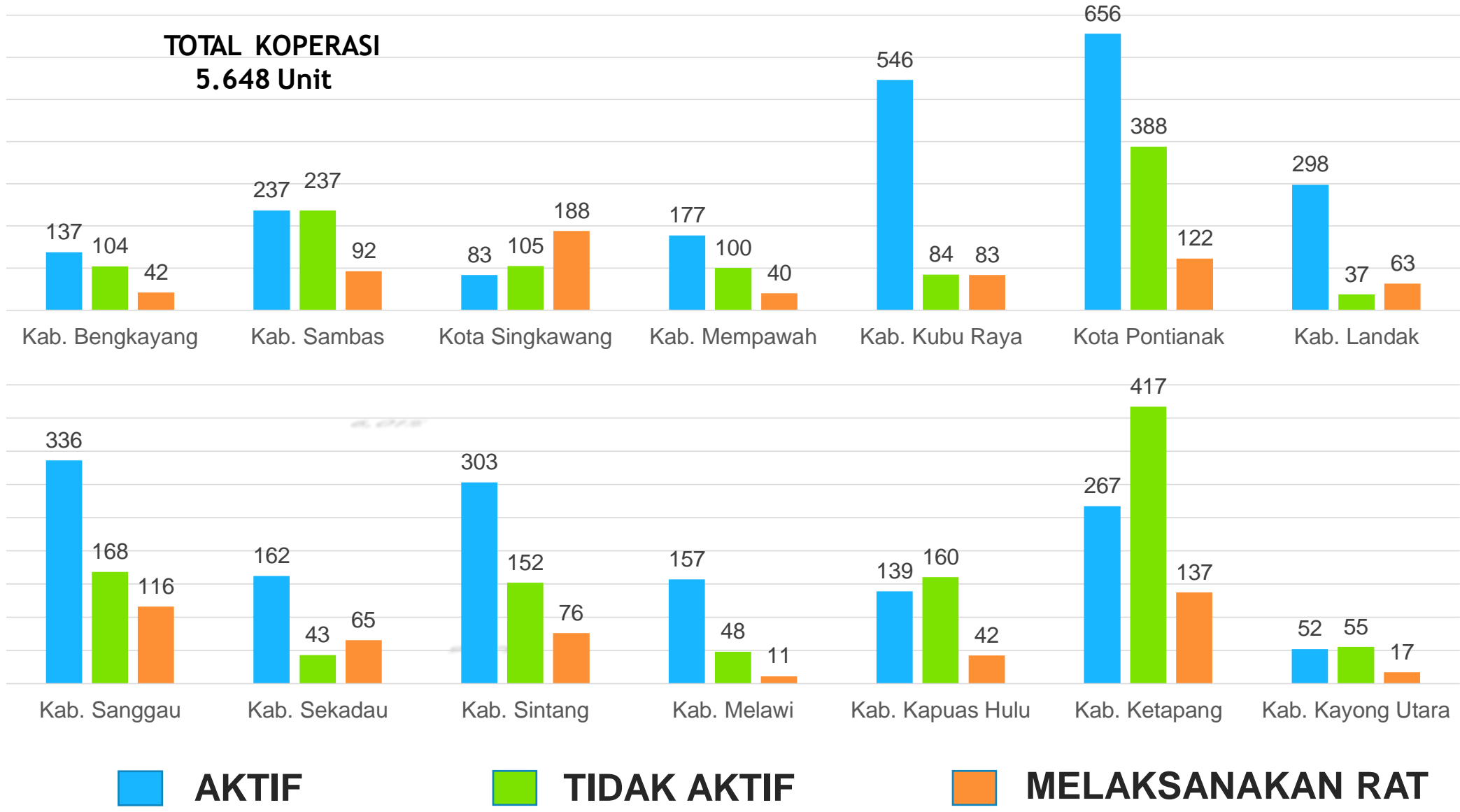
(Jumlah Koperasi Berdasarkan Wewenang Binaan)



(Unit Koperasi Aktif, Tidak Aktif dan Melaksanakan RAT)

KERAGAAN DATA KOPERASI

(Triwulan 1 - Tahun 2024)



(ODS Koperasi - Unit Koperasi Per Kabupaten/Kota)

KERAGAAN DATA KOPERASI

(Triwulan 1 - Tahun 2024)

No.	Kelompok Koperasi	Unit Koperasi	Melaksanakan RAT	Anggota (Orang)	Volume Usaha (Rp.)
1	Kop. Perkebunan	713	308	95.937	1.294.686.124.643
2	Kop. Serba Usaha	1.592	120	51.327	195.114.525.299
3	Kop. Simpan Pinjam	202	78	1.239.007	7.735.103.966.174
4	Kop. Pegawai Negeri (KPRI)	352	71	9.965	70.933.654.807
5	KUD	375	67	34.034	586.790.955.089
6	Kopkar	268	54	10.659	137.574.334.024
7	Kop. Pertanian	256	27	2.167	6.801.699.808
8	Kop. Angkatan Darat	36	19	5.615	10.823.059.356
9	Kop. Nelayan	62	10	365	1.916.050.650
10	Kop. Wanita	79	9	455	319.038.458
11	Kop. Tenaga Kerja Bongkar Muat	19	8	2.130	72.322.392.535
12	Kop. Angkatan Darat	52	6	1.347	2.398.513.412
13	Kop. Kepolisian	11	5	6.689	17.377.605.115
14	Koppontren	96	5	562	928.455.056
15	Kop. Angkatan Udara	9	4	408	612.128.770
16	Kop. Veteran	11	2	48	899.797.000
17	Kop. Angkatan Sungai	4	2	85	602.700.000
18	Kop. Peternakan	17	2	37	401.061.750
19	Kop. Angkatan Laut	3	2	137	110.007.500
20	Kopinkra	16	2	1.836	19.324.000



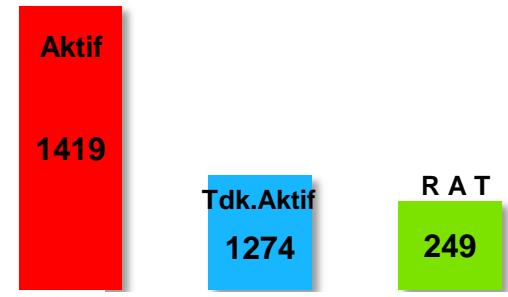
No.	Kelompok Koperasi	Unit Koperasi	Melaksanakan RAT	Anggota (Orang)	Volume Usaha (Rp.)
21	Kop. Pasar	40	2	33	-
22	Kop. Wisata	4	1	1.710	2.919.798.572
23	Kop. Telkom	1	1	94	662.327.858
24	Kop. Perumahan	2	1	25	443.308.000
25	Kop. Profesi	12	1	38	332.600.000
26	Kop. Angkutan Penyeberan	1	1	74	240.320.000
27	Kop. Kehutanan	9	1	24	74.884.525
28	Kop. Pedagang Kaki Lima	13	1	26	40.060.000
29	Kop. Wredatama	9	1	17	33.484.000
30	Kop. Pabrik	8	1	44	8.450.000
31	Kopti	3	-	-	-
32	Kopra	3	-	-	-
33	Kop. Angkutan Laut	1	-	-	-
34	Kop. Mahasiswa	11	-	-	-
35	Kop. Pemuda	16	-	-	-
36	Kop. Pertambangan	3	-	-	-
37	Kop. Lainnya	1.339	116	21.218	280.743.257.133
JUMLAH		5.648	928	1.486.113	10.421.233.883.534

(ODS Koperasi - Unit Koperasi Berdasarkan Kelompok Koperasi)

KERAGAAN DATA KOPERASI

(Triwulan 1 - Tahun Berjalan 2024)

Koperasi Konsumen
2.693 Unit



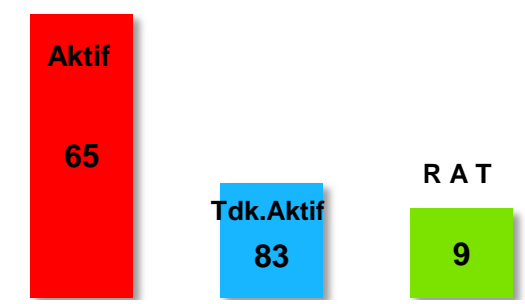
Jumlah Aset
402,06 Milyar Rupiah

Koperasi Simpan Pinjam
231 Unit



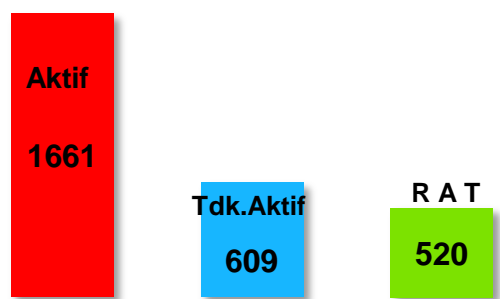
Jumlah Aset
11,98 Triliun Rupiah

Koperasi Pemasaran
148 Unit



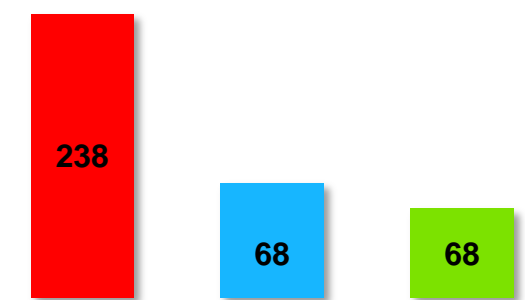
Jumlah Aset
3,56 Milyar Rupiah

Koperasi Produsen
2.270 Unit



Jumlah Aset
1,63 Triliun Rupiah

Koperasi Jasa
306 Unit



Jumlah Aset
169,51 Milyar Rupiah

TOTAL KOPERASI
5.648 Unit

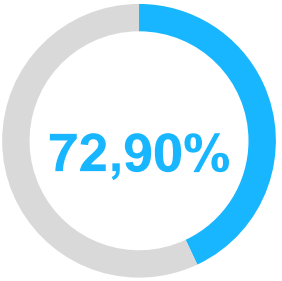
KOPERASI BERDASARKAN JENIS

Sumber:
ODS Koperasi KUKM Triwulan 1 - 2024

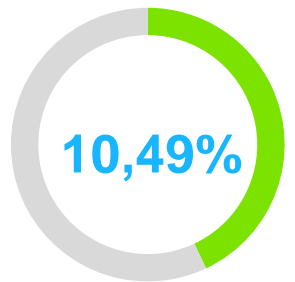
KERAGAAN DATA KOPERASI

(Triwulan 1 - Tahun Berjalan 2024)

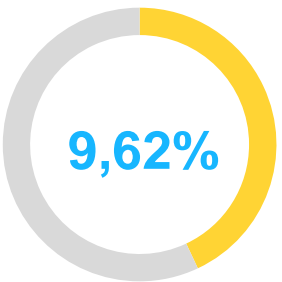
3 Teratas
Sektor Usaha
Koperasi Berdasarkan
KBLI 2020



K- Aktivitas
Keuangan
dan Asuransi



G - Perdagangan Besar
Dan
Eceran;
Reparasi
Dan
Perawatan Mobil
Dan
Sepeda Motor



A - Pertanian,
Kehutanan
dan
Perikanan



Jumlah Anggota Koperasi 1,49 Juta Orang



27,09% Jumlah Anggota Koperasi Terhadap
Jumlah Penduduk Kalimantan Barat 2023
5,55 Juta Orang.

Sumber:
-ODS Koperasi KUKM Triwulan 1 – 2024
-Disdukcapil Prov.Kalbar 2023

KERAGAAN DATA KOPERASI

(Triwulan 1 - Tahun 2024)

Tahun 2022



Jumlah Aset
16,57 Triliun Rupiah



Jumlah Volume Usaha
10,73 Triliun Rupiah



Jumlah SHU
222,15 Milyar Rupiah

Tahun 2023



Jumlah Aset
17,55 Triliun Rupiah



Jumlah Volume Usaha
11,96 Triliun Rupiah



Jumlah SHU
213,90 Milyar Rupiah

Triwulan 1 -2024



Jumlah Aset
14,19 Triliun Rupiah



Jumlah Volume Usaha
10,42 Triliun Rupiah



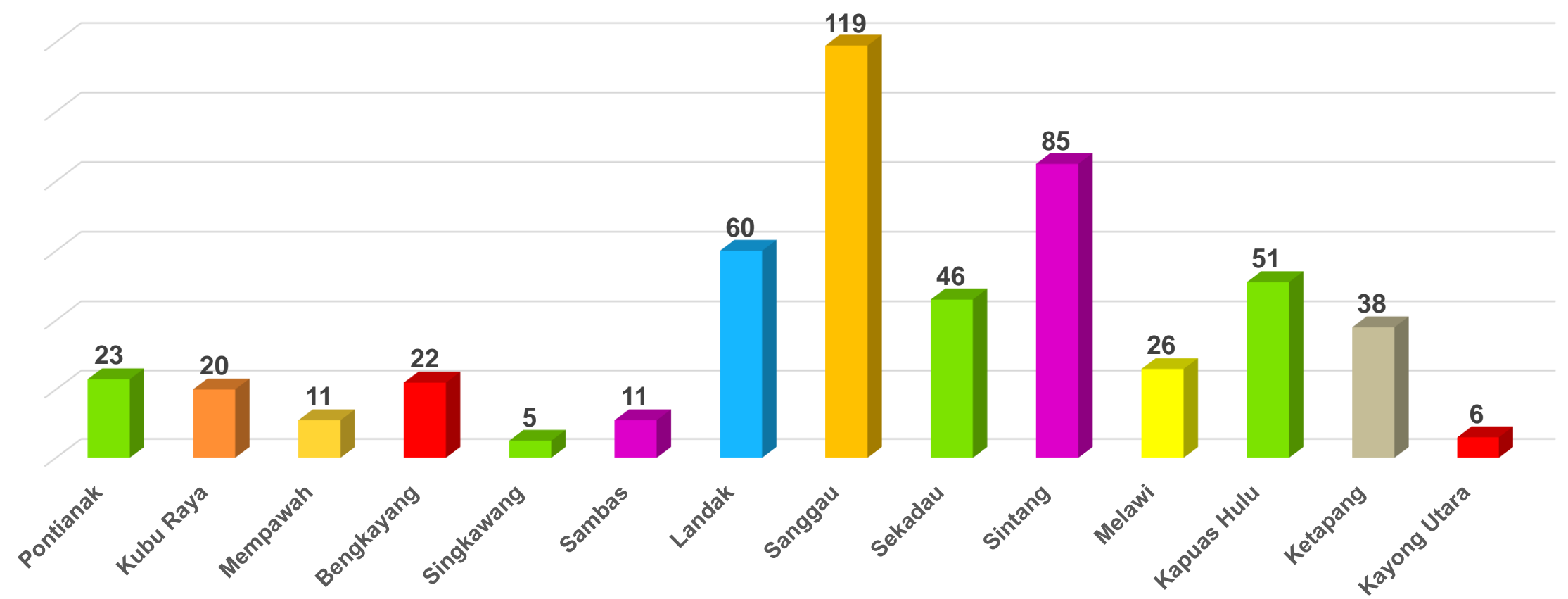
Jumlah SHU
301,38 Milyar Rupiah

KANTOR PELAYANAN-Cabang/Cabang Pembantu/Kas dari 20 Kop.Simpan Pinjam (Triwulan 1 - Tahun 2024)

NO	Nama Koperasi	Kota Pontianak	Kabupaten Kubu Raya	Kabupaten Mempawah	Kabupaten Bengkayang	Kota Singkawang	Kabupaten Sambas	Kabupaten Landak	Kabupaten Sanggau	Kabupaten Sekadau	Kabupaten Sintang	Kabupaten Melawi	Kabupaten Kapuas Hulu	Kabupaten Ketapang	Kabupaten Kayong Utara	Total Kantor
1	KOPERASI SIMPAN PINJAM CU BINA MASYARAKAT								1	3	35	5	5			49
2	KOPERASI SIMPAN PINJAM CU KELING KUMANG	2		1					9	12	28	9	11			72
3	KOPERASI SIMPAN PINJAM CU SEMANDANG JAYA	1		1				2	8	6	2	4		20	4	48
4	KOPERASI SIMPAN PINJAM CREDIT UNION BANURI HARAPAN KITA	1	2	1	1	1		8	17	3	1			2		37
5	KOPERASI SIMPAN PINJAM CREDIT UNION MURA KOPA							2	9							11
6	KOPERASI SIMPAN PINJAM CU LANTANG TIPO	2	1		3	1		3	19	5	6	4	5	8		57
7	KOPERASI SIMPAN PINJAM CREDIT UNION SEMARONG	2	3	2	6	1	1	15	25	7	3	1		5		71
8	KOPERASI SIMPAN PINJAM CU PANCUR KASIH	4	4	3	7	1	6	17	9	2	2	1		1	1	58
9	KOPERASI SIMPAN PINJAM CU SAHABAT SEJAHTERA	1														1
10	KOPERASI SIMPAN PINJAM CU KHATULISTIWA BAKTI	3	9	1	3	1		8	2						1	28
11	KOPERASI SIMPAN PINJAM CU STELLA MARIS	2		2												4
12	KOPERASI SIMPAN PINJAM CU PANCUR DANGERI															0
13	KOPERASI SIMPAN PINJAM CU USAHA KITA								1	7	4	1				13
14	KOPERASI SIMPAN PINJAM CU BINA KASIH	1														1
15	KOPERASI SIMPAN PINJAM CU TILUNG JAYA												16			16
16	KOPERASI SIMPAN PINJAM CREDIT UNION KUSAPA							1	9							10
17	KOPERASI SIMPAN PINJAM CU SARI INTUGIN						2									2
18	KOPERASI SIMPAN PINJAM CU GERAKAN KONSEPSI FILOSOFI PETANI PANCUR KASIH	1					1	3	2			1				8
19	KOPERASI SIMPAN PINJAM CREDIT UNION SUMBER KASIH		1		2		1	1	8	1				2		16
20	KOPERASI SIMPAN PINJAM KOTIP KHATULISTIWA MAKMUR	1														1
JUMLAH PER KAB/KOTA		23	20	11	22	5	11	60	119	46	85	26	51	38	6	523

KERAGAAN DATA KOPERASI

(Triwulan 1 - Tahun 2024)



Grafik Sebaran Kantor Cabang/Kantor Cabang Pembantu/Kantor Kas dari 20 Koperasi Simpan Pinjam Berdasarkan Kegiatan Rekonsiliasi Data Kantor Cabang/Kantor Cabang Pembantu/Kantor Kas Per 28-29 Feb'2024

PROGRAM BIDANG KOPERASI UMKM

(Triwulan 1 – Tahun 2024)

PROGRAM DANA APBD	ANGGARAN (Rp.,-)	REALISASI (Rp.,-)	SISA ANGGARAN (Rp.,-)	%
Program Pelayanan Izin Usaha Simpan Pinjam	327.000.000	52.147.300	274.852.700	15,95
Program Pengawasan dan Pemeriksaan Koperasi	181.607.000	38.774.000	142.833.000	21,35
Program Penilaian Kesehatan KSP/USP Koperasi	174.840.000	41.478.516	133.361.484	23,72
Program Pendidikan dan Latihan Perkoperasian	2.709.684.000	655.381.600	2.054.302.400	24,19
Program Pemberdayaan dan Perlindungan Koperasi	812.360.000	75.527.400	736.832.600	9,30
Program Pemberdayaan Usaha Menengah, Usaha Kecil, dan Usaha Mikro (UMKM)	4.452.447.046	203.621.574	4.248.825.472	4,57
Program Pengembangan Usaha Menengah, Usaha Kecil, dan Usaha Mikro (UMKM)	534.199.000	353.346.637	180.852.363	66,15
Jumlah	9.192.137.046	1.420.277.027	7.771.860.019	15,45
PROGRAM DANA APBN	ANGGARAN (Rp.,-)	REALISASI (Rp.,-)	SISA ANGGARAN (Rp.,-)	%
Program Kewirausahaan, Usaha Mikro, Kecil Menengah dan Koperasi :				
Promosi Produk UMKM Provinsi (Fasilitas SMESCO Galery)	109.280.000	89.189.100	20.090.900	81,62
Fasilitas dan Pembinaan Koperasi (Satgas Pengawas & Petugas Penyuluh Lapangan)	1.574.400.000	261.200.000	1.324.450.000	16,47
Perencanaan dan Penganggaran (Perencanaan Program Kementerian Koperasi dan UKM di Daerah)	479.376.000	16.369.210	463.006.790	3,41
Jumlah	2.174.306.000	366.758.310	1.807.547.690	16,87
TOTAL PROGRAM DANA APBD DAN APBN	11.366.443.046	1.787.035.337	9.579.407.709	15,72

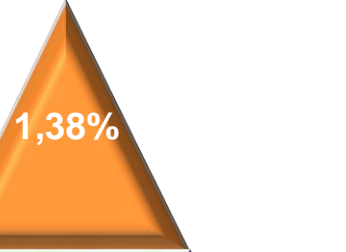
KERAGAAN DATA UMKM

(Triwulan 1 - Tahun Berjalan 2024)



225.713 Pelaku Usaha

Usaha Menengah
3.119 Unit 1,38%




Usaha Kecil
28.822 Unit

Usaha Mikro
193.772 Unit

Kondisi UMKM di Kalimantan Barat
Tahun 2023

(sumber data : dari berbagai sumber Pembina UMKM)

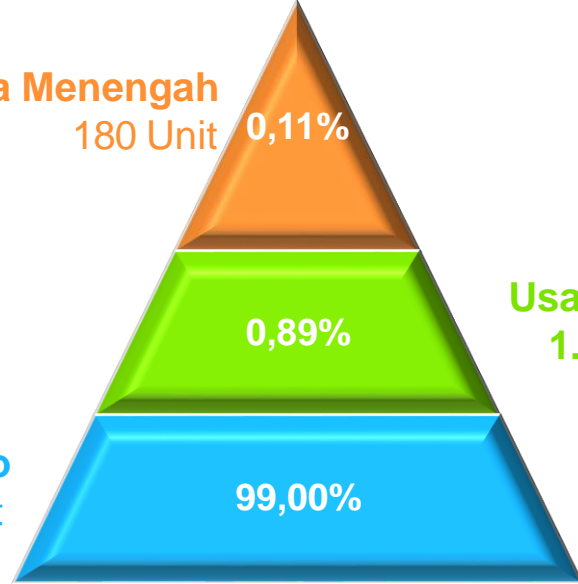


❖ Bahwa sesuai amanah Pepres 39/2019 ttg Satu Data Indonesia dan PerMenKopUKM 7/2023 ttg Pelaksanaan Satu Data Koperasi dan UMKM Melalui Basis Data Tunggal, maka seluruh data UMKM mengacu pada Sistem Informasi Data Tunggal sebagai media pengelolaan dan bagi pakai data KUMKM yang dapat diakses melalui pemanfaatan teknologi informasi dan komunikasi (<https://satudata.kemenkopukm.go.id/>)



164.364 Pelaku Usaha ter-Data melalui Sistem Informasi Data Tunggal di Kalimantan Barat

Usaha Menengah
180 Unit 0,11%



Usaha Kecil
1.459 Unit

Usaha Mikro
162.725 Unit

(sumber data : Sistem Informasi Data Tunggal KUMKM pada Kegiatan Pendataan Langsung KUMKM di Kalimantan Barat, tidak termasuk Kab.Kayong Utara, proses updating data terus dilakukan)

KERAGAAN DATA UMKM

(Triwulan 1 - Tahun Berjalan 2024)

Perkembangan pelaksanaan Program Pendataan Langsung Koperasi UMKM (PL-KUMKM) melalui Portal SIDT dengan sumber dana APBN KUKM RI

No.	Kabupaten/Kota	Tahun 2022	Tahun 2023	Tahun 2024	Jumlah UMKM
		Pelaksana Anggaran Kegiatan DisKopUKM ProvKalbar	Pelaksana Anggaran Kegiatan BPS	Pelaksana Anggaran Kegiatan-Belum Final	
1	Kota Pontianak	4.121	-	-	4.121
2	Kota Singkawang	15.066	-	-	15.066
3	Kabupaten Landak	4.571	-	-	4.571
4	Kabupaten Sintang	3.993	-	-	3.993
5	Kabupaten Ketapang	1.571	-	-	1.571
6	Kabupaten Kubu Raya	-	25.079	-	25.079
7	Kabupaten Mempawah	-	14.478	-	14.478
8	Kabupaten Bengkayang	-	13.280	-	13.280
9	Kabupaten Sambas	-	35.134	-	35.134
10	Kabupaten Sanggau	-	17.009	-	17.009
11	Kabupaten Sekadau	-	9.689	-	9.689
12	Kabupaten Melawi	-	9.512	-	9.512
13	Kabupaten Kapuas Hulu	-	10.861	-	10.861
14	Kabupaten Kayong Utara	-	-	-	-
Total		29.322	135.042	-	164.364

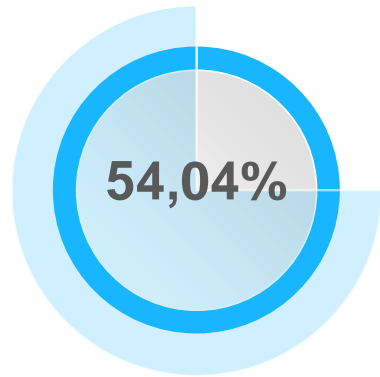


No.	Kabupaten/Kota	Jumlah UMKM	Jumlah U.Mikro	Jumlah U.Kecil	Jumlah U.Menengah
1	Kabupaten Sambas	35.134	34.731	365	38
2	Kabupaten Kubu Raya	25.079	24.787	264	28
3	Kabupaten Sanggau	17.009	16.745	233	31
4	Kota Singkawang	15.066	15.058	6	2
5	Kabupaten Mempawah	14.478	14.355	107	16
6	Kabupaten Bengkayang	13.280	13.118	145	17
7	Kabupaten Kapuas Hulu	10.861	10.789	59	13
8	Kabupaten Sekadau	9.689	9.524	140	25
9	Kabupaten Melawi	9.512	9.378	125	9
10	Kabupaten Landak	4.571	4.565	6	
11	Kota Pontianak	4.121	4.111	9	1
12	Kabupaten Sintang	3.993	3.993		
13	Kabupaten Ketapang	1.571	1.571		
Total 1-13 (SIDT PL-KUMKM)		164.364	162.725	1.459	180
No.	Kabupaten/Kota	Jumlah UMKM	Jumlah U.Mikro	Jumlah U.Kecil	Jumlah U.Menengah
14	Kabupaten Kayong Utara*	8.157	7.437	720	
Total 1-14		172.521	170.162	2.179	180

Basis Data UMKM di Kalimantan Barat Triwulan 1 - Tahun 2024

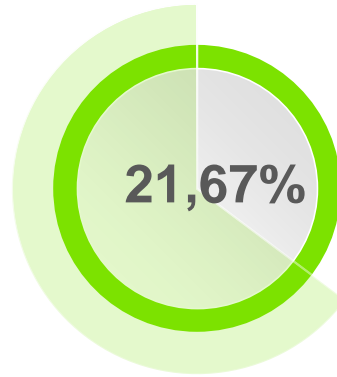
4 Teratas

Sektor Usaha UMKM Berdasarkan KBLI 2020



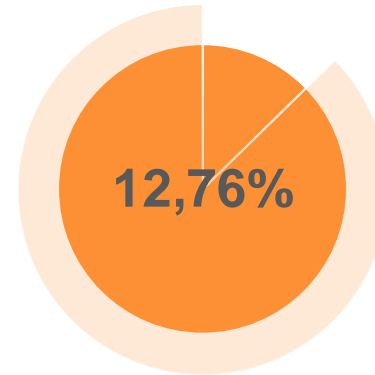
Kode KBLI - G

Perdagangan Besar Dan Eceran; Reparasi Dan Perawatan Mobil Dan Sepeda Motor



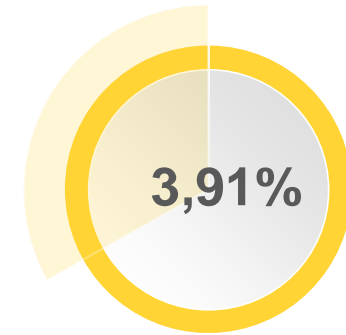
Kode KBLI - I

Penyediaan Akomodasi dan Makan Minum



Kode KBLI - C

Industri Pengolahan



Kode KBLI - S

Aktivitas Jasa Lainnya

(Sumber Data : SIDT KUMKM Provinsi Kalimantan Barat)

Pendampingan UMKM Untuk Mendukung UMKM Naik Kelas (Triwulan 1 – Tahun 2024)

